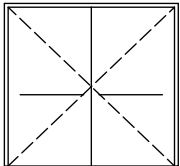
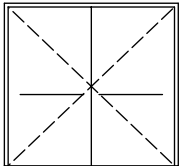
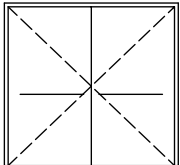
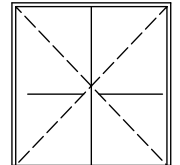


umístění	SCHÉMA ROZMĚR (BxH)	POPIS DVEŘÍ	PRÍZEMÍ-I.NP	POZNÁMKY
SEVER. STĚNA	 2200x2100	DVOUKŘÍDLÁ VSTUPNÍ VNĚJŠÍ VRATA ZATEPLENÁ, IZOLANT Z DESEK TL. 120MM MINERÁLNÍ VATY, PLNÁ, OCELOVÝ DVOUPLAŠŤ SYSTÉM NAPŘ. DEKMETAL, HERMETICKÉ TĚSNĚNÍ MEZI KŘÍDLY A OCELOVOU ÚHELNÍKOVOU ZÁRUBNÍ, PANIKOVÉ KOVÁNÍ Z VNITŘNÍ STRANY VRAT	1	POVRCHOVÁ ÚPRAVA VIZ.PLE-CHY DEK METAL, V BARVĚ ZELENÉ TOTOŽNÉ S PLAŠTĚM DEK
ZÁPAD. STĚNA	 2200x2100	DTTO	1	DTTO
JIŽNÍ STĚNA VNĚJŠÍ	 2200x2100	DTTO	1	DTTO
JIŽNÍ STĚNA VNITŘ. MEZI HALOU A ŠATNOU	 2000x2100	DVOUKŘÍDLÁ VSTUPNÍ VNITŘNÍ VRATA S POŽÁRNÍ ODOLN. 30 MIN., DRUH DP1, TYP EI, TĚSNÉ PROTI KOUŘI Sm, SE SAMOZAVÍRAČEM (C, IZOLANT Z DESEK TL. 120MM MINERÁLNÍ VATY, PLNÁ, OCELOVÝ DVOUPLAŠŤ SYSTÉM NAPŘ. DEKMETAL, HERMETICKÉ TĚSNĚNÍ MEZI KŘÍDLY A OCELOVOU ÚHELNÍKOVOU ZÁRUBNÍ, PANIKOVÉ KOVÁNÍ ZE STRANY ŠATEN HC SLAVOJ ČK	1	DTTO

POZNÁMKY:

-VRATA DO PROSTORU GARÁŽE ROLBY JSOU SOUČÁSTNÍ ROZPOČTU S001!!

-POKUD BUDE VYBRÁN JINÝ DODAVATEL STĚNOVÉHO OBVODOVÉHO PLAŠTĚ, MUSÍ KVALITA PLAŠTĚ A TEDY I VRAT ODPOVÍDAT ALESPŮ KVALITĚ NAVRHOVANÉHO PLAŠTĚ DEK METAL