

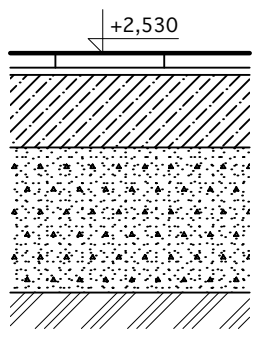
PODLAHA

SANAČNÍ ÚPRAVA RP03c

21,00 m2

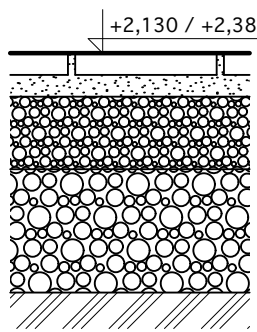
SSH 43

STÁVAJÍCÍ / BOURANÁ SKLADBA

	<ul style="list-style-type: none"> BETONOVÁ DLAŽBA 20 LEPÍCÍ TMEL 10 BETONOVÁ MAZANINA 100 NÁSYP ZE SUŤOVÉHO PÍSKU 300 *) ROSTLÝ TERÉN 	CELKEM [mm] 430
---	---	-----------------

SH 23

NAVRHOVANÁ SKLADBA

	<ul style="list-style-type: none"> CIHELNÁ DLAŽBA 200/200/30 SPÁROVANÁ VÁPENNOU MALTOU 30 VÁPENNÁ MALTA 30 HUTNĚNÝ ŠTĚRKOVÝ PODSYP FRAKCE 8-16mm 100 VYROVNAVACÍ HUTNĚNÝ ŠTĚRKOVÝ PODSYP FRAKCE 16-32mm 270 ROSTLÝ TERÉN 	CELKEM [mm] 430
--	--	-----------------

POZNÁMKA:

*) odhad

STĚNY

SANAČNÍ ÚPRAVA RS02

SANAČNÍ ÚPRAVA RS19

POVRCHOVÁ ÚPRAVA:

patinovaný vápenný nátěr, lomená bílá
výmalba soklu bude provedena do výše 40cm, barva tmavě šedá - odstín RAL 7037

POZNÁMKA:

přesný odstín bude stanoven během provádění na základě vyzorkování autorským dozorem ve spolupráci se zástupci památkové péče

KLENBA

SANAČNÍ ÚPRAVA RS19

POVRCHOVÁ ÚPRAVA:

patinovaný vápenný nátěr, lomená bílá

POZNÁMKA:

přesný odstín bude stanoven během provádění na základě vyzorkování autorským dozorem ve spolupráci se zástupci památkové péče

VÝPLNĚ OTVORŮ

OKNA

O295 okno jednoduché jednokřídlé - nadsvětlík dveří
O232 2xjednoduché okno dvoukřídlé, 4tabulkové, ven a dovnitř otevíravé

DVEŘE

D230 vstupní dvoukřídlé dveře do kamenného ostění s jednoduchou profilací a polodrážkou
D243 dvoukřídlé dveře kazetové částečně prosklené
D241 jednokřídlé dveře plně svlkové

POZNÁMKA:

KAMENNÉ VÝROBKY

S070 kamenné ostění s jednoduchou profilací a kamenným prahem

POZNÁMKA:

TRUHLÁŘSKÉ VÝROBKY

T060 dřevěné profilované madlo
T061 schodiště do 2.np

POZNÁMKA:

K2-1-001a

CHODBA + SCHODIŠTĚ

STRANA 2

30,82 m²

OSTATNÍ PRVKY

R004 prvek elektroinstalací k odstranění
X36 komínová dvířka

POZNÁMKA:
počet a poloha odstraňovaných prvků viz část
A.1.2.c.06 - Dílčí vnitřní pohledy - Sanační úpravy K2

PODLAHA

SANAČNÍ ÚPRAVA RP05f


12,96 m²

SSH 46a

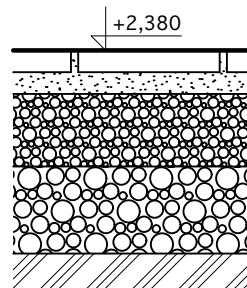
STÁVAJÍCÍ / BOURANÁ SKLADBA

SH 23

NAVRHOVANÁ SKLADBA



— BETONOVÁ MAZANINA	50
— NÁSYT ZE SUŠOVÉHO PÍSKU	~370 *)
— ROSTLÝ TERÉN	
CELKEM [mm]	430



— CIHELNÁ DLAŽBA 200/200/30	
— SPÁROVANÁ VÁPENNOU MALTOU	30
— VÁPENNÁ MALTA	30
— HUTNĚNÝ ŠTĚRKOVÝ PODSYP	
— FRAKCE 8-16mm	100
— VYROVNÁVACÍ HUTNĚNÝ ŠTĚRKOVÝ PODSYP	
— FRAKCE 16-32mm	120
— ROSTLÝ TERÉN	
CELKEM [mm]	280

SANAČNÍ ÚPRAVA RP02h

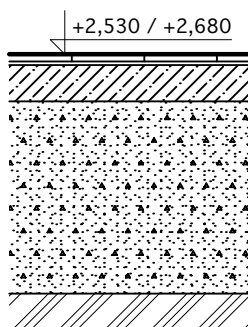
6,36 m²

SSH 46b

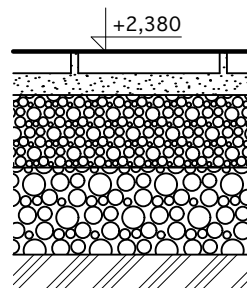
STÁVAJÍCÍ / BOURANÁ SKLADBA

SH 23

NAVRHOVANÁ SKLADBA



— KERAMICKÁ DLAŽBA	10
— LEPÍCÍ TMEL	5
— BETONOVÁ MAZANINA	50
— NÁSYT ZE SUŠOVÉHO PÍSKU	~370 *)
— ROSTLÝ TERÉN	
CELKEM [mm]	430



— CIHELNÁ DLAŽBA 200/200/30	
— SPÁROVANÁ VÁPENNOU MALTOU	30
— VÁPENNÁ MALTA	30
— HUTNĚNÝ ŠTĚRKOVÝ PODSYP	
— FRAKCE 8-16mm	100
— VYROVNÁVACÍ HUTNĚNÝ ŠTĚRKOVÝ PODSYP	
— FRAKCE 16-32mm	120
— ROSTLÝ TERÉN	
CELKEM [mm]	280

POZNÁMKA:

*) odhad

STĚNY

SANAČNÍ ÚPRAVA RS02

SANAČNÍ ÚPRAVA RS03

SANAČNÍ ÚPRAVA RS05

SANAČNÍ ÚPRAVA RS11a

SANAČNÍ ÚPRAVA RS12

SANAČNÍ ÚPRAVA RS15

SANAČNÍ ÚPRAVA RS18

SANAČNÍ ÚPRAVA RS19

SANAČNÍ ÚPRAVA RS21

SANAČNÍ ÚPRAVA RS27b

POVRCHOVÁ ÚPRAVA:

patinovaný vápenný nátěr, lomená bílá
výmalba soklu bude provedena do výše 40cm, barva tmavě šedá - odstín RAL 7037

POZNÁMKA:

přesný odstín bude stanoven během provádění na základě vyzkorkování autorským dozorem
ve spolupráci se zástupci památkové péče

STROP

SANAČNÍ ÚPRAVA RS19

POVRCHOVÁ ÚPRAVA:
patinovaný vápenný nátěr, lomená bílá

POZNÁMKA:

přesný odstín bude stanoven během provádění na základě vyvzorkování autorským dozorem
ve spolupráci se zástupci památkové péče

VÝPLNĚ OTVORŮ

OKNA

DVEŘE

D248 jednokřídlé dveře exteriérové svlkové

D255 jednokřídlé dveře 4kazetové s proskleným dvoukřídlým nadsvětlíkem

POZNÁMKA:

OSTATNÍ PRVKY

R002 větrací kanály pod úrovní podlahy na straně obvodového zdiva místnosti

R003 dochovaný kouřovod bez dalšího využití

R004 prvek elektroinstalací k odstranění

R006 prvek ZTI k odstranění

X01 záslepka komínového průduchu, měď

POZNÁMKA:

1) počet a poloha odstraňovaných prvků viz část

A.1.2.c.06 - Dílčí vnitřní pohledy - Sanační úpravy K2

2) zaměření záslepky proběhne přímo na stavbě

PODLAHA

SANAČNÍ ÚPRAVA RP05f

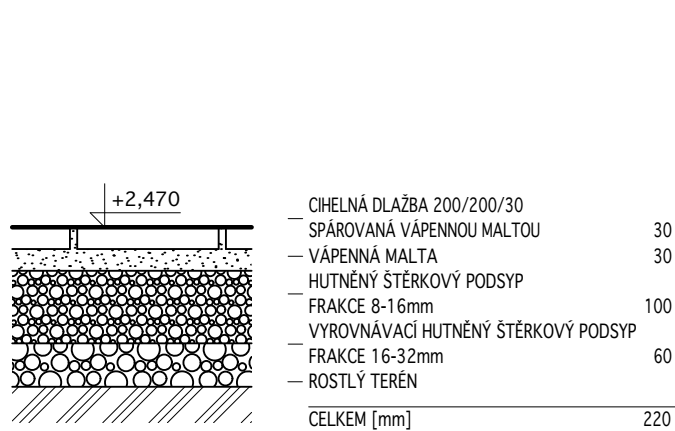
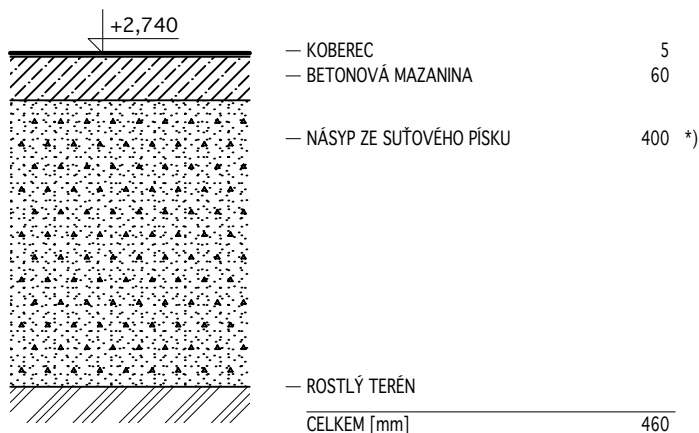
36,09 m2

SSH 45a

STÁVAJÍCÍ / BOURANÁ SKLADBA

SH 23

NAVRHOVANÁ SKLADBA



POZNÁMKA:

*) odhad

STĚNY

SANAČNÍ ÚPRAVA RS01

SANAČNÍ ÚPRAVA RS02

SANAČNÍ ÚPRAVA RS12

SANAČNÍ ÚPRAVA RS15

SANAČNÍ ÚPRAVA RS18

SANAČNÍ ÚPRAVA RS19

SANAČNÍ ÚPRAVA RS27b

POVRCHOVÁ ÚPRAVA:

barevná dekorativní výmalba (vápenná) rekonstruovaná dle zvolené šablony (viz. část A.1.2.c. 06 - Dílčí vnitřní pohledy a D.3 - Průzkum stratigrafie a doplňkových omítkových vrstev)

POZNÁMKA:

příprava povrchu pod výmalbu viz část A.1.2.c.01 - Kniha sanací

KLENBA

SANAČNÍ ÚPRAVA RS01

SANAČNÍ ÚPRAVA RS19

POVRCHOVÁ ÚPRAVA:

barevná dekorativní výmalba (vápenná) rekonstruovaná dle zvolené šablony (viz. část A.1.2.c. 06 - Dílčí vnitřní pohledy a D.3 - Průzkum stratigrafie a doplňkových omítkových vrstev)

POZNÁMKA:

příprava povrchu pod výmalbu viz část A.1.2.c.01 - Kniha sanací

VÝPLNĚ OTVORŮ

OKNA

DVEŘE

0233 okno dvoukřídle špaletové s jednoduchou profilací, ven a dovnitř otevíravé

D244 jednokřídle dveře interiérové 4 kazetové

0234 okno dvoukřídle špaletové s jednoduchou profilací, ven a dovnitř otevíravé

0235 okno dvoukřídle špaletové s jednoduchou profilací, ven a dovnitř otevíravé

POZNÁMKA:

OSTATNÍ PRVKY

R002	větrací kanály pod úrovní podlahy po obvodu vnitřního zdiva místnosti	POZNÁMKA: 1) počet a poloha odstraňovaných prvků viz část A.1.2.c.06 - Dílčí vnitřní pohledy - Sanační úpravy K2 2) zaměření záslepky proběhne přímo na stavbě
R003	dochovaný kouřovod bez dalšího využití	
R004	prvek elektroinstalací k odstranění	
R006	prvek ZTI k odstranění	
R007	prvek vytápění k odstranění	
X01	záslepka komínového průduchu, měď	
X36	komínová dvířka	

PODLAHA

SANAČNÍ ÚPRAVA RP05f


3,35 m²

SSH 45a

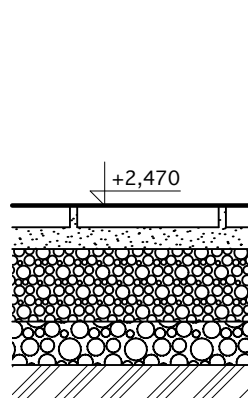
STÁVAJÍCÍ / BOURANÁ SKLADBA

SH 23

NAVRHOVANÁ SKLADBA



— KOBREC	5
— BETONOVÁ MAZANINA	60
— NÁSY ZE SUŤOVÉHO PÍSKU	400 *)
— ROSTLÝ TERÉN	
CELKEM [mm]	460



— CIHELNÁ DLAŽBA 200/200/30	
— SPÁROVANÁ VÁPENNOU MALTOU	30
— VÁPENNÁ MALTA	30
— HUTNĚNÝ ŠTĚRKOVÝ PODSYP	
— FRAKCE 8-16mm	100
— VYROVNÁVACÍ HUTNĚNÝ ŠTĚRKOVÝ PODSYP	
— FRAKCE 16-32mm	60
— ROSTLÝ TERÉN	
CELKEM [mm]	220

SANAČNÍ ÚPRAVA RPxx

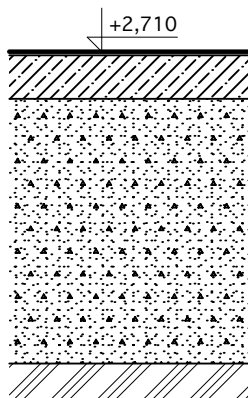
2,50 m²

SSH 45a

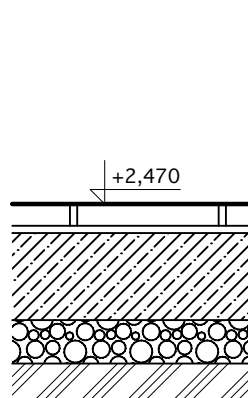
STÁVAJÍCÍ / BOURANÁ SKLADBA

SH 80

NAVRHOVANÁ SKLADBA



— KOBREC	5
— BETONOVÁ MAZANINA	60
— NÁSY ZE SUŤOVÉHO PÍSKU	400 *)
— ROSTLÝ TERÉN	
CELKEM [mm]	460



— CIHELNÁ DLAŽBA 200/200/30	
— SPÁROVANÁ FLEXIBILNÍM TMELEM	30
— FLEXIBILNÍ LEPIDLO	10
— BETONOVÁ MAZANINA	120
— VYROVNÁVACÍ HUTNĚNÝ ŠTĚRKOVÝ PODSYP	
— FRAKCE 16-32mm	60
— ROSTLÝ TERÉN	
CELKEM [mm]	220

POZNÁMKA:

*) odhad

STĚNY

SANAČNÍ ÚPRAVA RS02

SANAČNÍ ÚPRAVA RS15

SANAČNÍ ÚPRAVA RS15

SANAČNÍ ÚPRAVA RS19

SANAČNÍ ÚPRAVA RS27b

POVRCHOVÁ ÚPRAVA:

barevná dekorativní výmalba (vápenná) rekonstruovaná dle zvolené šablony (viz. část A.1.2.c. 06 - Dílčí vnitřní pohledy a D.3 - Průzkum stratigrafie a doplňkových omítkových vrstev)

POZNÁMKA:

příprava povrchu pod výmalbu viz část A.1.2.c.01 - Kniha sanací

KLENBA

SANAČNÍ ÚPRAVA RS15

SANAČNÍ ÚPRAVA RS19

POVRCHOVÁ ÚPRAVA:

barevná dekorativní výmalba (vápenná) rekonstruovaná dle zvolené šablony (viz. část A.1.2.c. 06 - Dílčí vnitřní pohledy a D.3 - Průzkum stratigrafie a doplňkových omítkových vrstev)

POZNÁMKA:

příprava povrchu pod výmalbu viz část A.1.2.c.01 - Kniha sanací

K2-1-003

ŘEMESLNÁ DÍLNA

STRANA 2

5,85 m2

TRUHLÁŘSKÉ VÝROBKY

T147 dvířka se zárubní k podávacímu otvoru do řemeslné dílny

POZNÁMKA:

OSTATNÍ PRVKY

R004 prvek elektroinstalací k odstranění
X42 pec na chleba

POZNÁMKA:
počet a poloha odstraňovaných prvků viz část
A.1.2.c.06 - Dílčí vnitřní pohledy - Sanační úpravy K2

PODLAHA

SANAČNÍ ÚPRAVA RP05g


15,75 m²

SSH 45

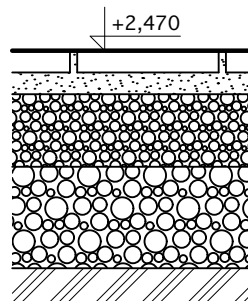
STÁVAJÍCÍ / BOURANÁ SKLADBA

SH 23

NAVRHOVANÁ SKLADBA



— KOBREK	5
— BETONOVÁ MAZANINA	60
— NÁSYP ZE SUŠOVÉHO PÍSKU	350 *)
— ROSTLÝ TERÉN	
CELKEM [mm]	420



— CIHELNÁ DLAŽBA 200/200/30	
— SPÁROVANÁ VÁPENNOU MALTOU	30
— VÁPENNÁ MALTA	30
— HUTNĚNÝ ŠTĚRKOVÝ PODSYP	
— FRAKCE 8-16mm	100
— VYROVNÁVACÍ HUTNĚNÝ ŠTĚRKOVÝ PODSYP	
— FRAKCE 16-32mm	140
— ROSTLÝ TERÉN	
CELKEM [mm]	300

POZNÁMKA:

*) odhad

STĚNY

SANAČNÍ ÚPRAVA RS01

SANAČNÍ ÚPRAVA RS02

SANAČNÍ ÚPRAVA RS03

SANAČNÍ ÚPRAVA RS05

SANAČNÍ ÚPRAVA RS07

SANAČNÍ ÚPRAVA RS15

SANAČNÍ ÚPRAVA RS19

SANAČNÍ ÚPRAVA RS21

SANAČNÍ ÚPRAVA RS27b

POVRCHOVÁ ÚPRAVA:

barevná dekorativní výmalba (vápenná) rekonstruovaná dle zvolené šablony (viz. část A.1.2.c. 06 - Dílčí vnitřní pohledy a D.3 - Průzkum stratigrafie a doplňkových omítkových vrstev)

POZNÁMKA:

příprava povrchu pod výmalbu viz část A.1.2.c.01 - Kniha sanací

KLENBA

SANAČNÍ ÚPRAVA RS01

SANAČNÍ ÚPRAVA RS07

SANAČNÍ ÚPRAVA RS15

SANAČNÍ ÚPRAVA RS19

POVRCHOVÁ ÚPRAVA:

barevná dekorativní výmalba (vápenná) rekonstruovaná dle zvolené šablony (viz. část A.1.2.c. 06 - Dílčí vnitřní pohledy a D.3 - Průzkum stratigrafie a doplňkových omítkových vrstev)

POZNÁMKA:

příprava povrchu pod výmalbu viz část A.1.2.c.01 - Kniha sanací

VÝPLNĚ OTVORŮ

OKNA

DVEŘE

O236 okno dvoukřídlé špaletové s jednoduchou profilací, ven a dovnitř otevíravé

D245 jednokřídlé dveře interiérové 4 kazetové

POZNÁMKA:

OSTATNÍ PRVKY

R002	větrací kanály pod úrovní podlahy po obvodu vnitřního zdiva místnosti
R003	dochovaný kouřovod bez dalšího využití
R004	prvek elektroinstalací k odstranění
R007	prvek vytápění k odstranění
X01	záslepka komínového průduchu, měď


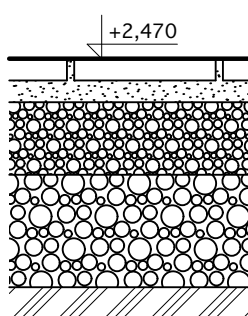
POZNÁMKA:

- 1) počet a poloha odstraňovaných prvků viz část A.1.2.c.06 - Dílčí vnitřní pohledy - Sanační úpravy K2
- 2) zaměření záslepky proběhne přímo na stavbě

PODLAHA

SANAČNÍ ÚPRAVA RP05g

15,82 m²

SSH 45	STÁVAJÍCÍ / BOURANÁ SKLADBA	SH 23	NAVRHOVANÁ SKLADBA
	— KOBEREC 5 — BETONOVÁ MAZANINA 60 — NÁSYP ZE SUŤOVÉHO PÍSKU 350 *) — ROSTLÝ TERÉN CELKEM [mm] 420		— CIHELNÁ DLAŽBA 200/200/30 — SPÁROVANÁ VÁPENNOU MALTOU 30 — VÁPENNÁ MALTA 30 — HUTNĚNÝ ŠTĚRKOVÝ PODSYP FRAKCE 8-16mm 100 — VYROVNÁVACÍ HUTNĚNÝ ŠTĚRKOVÝ PODSYP FRAKCE 16-32mm 140 — ROSTLÝ TERÉN CELKEM [mm] 300

POZNÁMKA:

*) odhad

STĚNY

SANAČNÍ ÚPRAVA RS01

SANAČNÍ ÚPRAVA RS02

SANAČNÍ ÚPRAVA RS03

SANAČNÍ ÚPRAVA RS05

SANAČNÍ ÚPRAVA RS15

SANAČNÍ ÚPRAVA RS19

SANAČNÍ ÚPRAVA RS26

POVRCHOVÁ ÚPRAVA:

barevná dekorativní výmalba (vápenná) rekonstruovaná dle zvolené šablony (viz. část A.1.2.c. 06 - Dílčí vnitřní pohledy a D.3 - Průzkum stratigrafie a doplňkových omítkových vrstev)

POZNÁMKA:

příprava povrchu pod výmalbu viz část A.1.2.c.01 - Kniha sanací

KLENBA

SANAČNÍ ÚPRAVA RS19

POVRCHOVÁ ÚPRAVA:

barevná dekorativní výmalba (vápenná) rekonstruovaná dle zvolené šablony (viz. část A.1.2.c. 06 - Dílčí vnitřní pohledy a D.3 - Průzkum stratigrafie a doplňkových omítkových vrstev)

POZNÁMKA:

příprava povrchu pod výmalbu viz část A.1.2.c.01 - Kniha sanací

VÝPLNĚ OTVORŮ

OKNA

O237 okno dvoukřídle špaletové s jednoduchou profilací, ven a dovnitř otevíravé

DVEŘE

D246 jednokřídle dveře interiérové 4 kazetové

D247 jednokřídle dveře interiérové 4 kazetové

POZNÁMKA:

OSTATNÍ PRVKY

R002 větrací kanály pod úrovní podlahy po obvodu vnitřního zdiva místnosti

R003 dochovaný kouřovod bez dalšího využití

R004 prvek elektroinstalací k odstranění

R006 prvek ZTI k odstranění

R007 prvek vytápění k odstranění

X01 záslepka komínového průduchu, měď

POZNÁMKA:

1) počet a poloha odstraňovaných prvků viz část A.1.2.c.06 - Dílčí vnitřní pohledy - Sanační úpravy K2
 2) zaměření záslepky proběhne přímo na stavbě

PODLAHA

SANAČNÍ ÚPRAVA RP04j

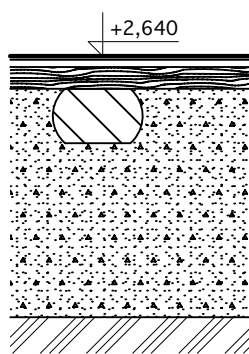
34,36 m²

SSH 47b

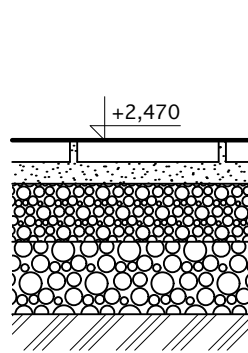
STÁVAJÍCÍ / BOURANÁ SKLADBA

SH 23

NAVRHOVANÁ SKLADBA



— PVC	5
— SOLOLIT	10
— FOŠNY SMRK	30
— POLŠTÁŘE SMRK 130/75 PO 1100	
— +NÁSYP ZE SUŤOVÉHO PÍSKU	300 *)
— ROSTLÝ TERÉN	
CELKEM [mm]	350



— CIHELNÁ DLAŽBA 200/200/30	
— SPÁROVANÁ VÁPENNOU MALTOU	30
— VÁPENNÁ MALTA	30
— HUTNĚNÝ ŠTĚRKOVÝ PODSYP	
— FRAKCE 8-16mm	80
— VYROVŇAVACÍ HUTNĚNÝ ŠTĚRKOVÝ PODSYP	
— FRAKCE 16-32mm	140
— ROSTLÝ TERÉN	
CELKEM [mm]	280

POZNÁMKA:

*) odhad

STĚNY

SANAČNÍ ÚPRAVA RS01

SANAČNÍ ÚPRAVA RS02

SANAČNÍ ÚPRAVA RS03

SANAČNÍ ÚPRAVA RS04

SANAČNÍ ÚPRAVA RS12

SANAČNÍ ÚPRAVA RS15

SANAČNÍ ÚPRAVA RS19

SANAČNÍ ÚPRAVA RS27b

POVRCHOVÁ ÚPRAVA:

barevná dekorativní výmalba (vápenná) rekonstruovaná dle zvolené šablony (viz. část A.1.2.c. 06 - Dílčí vnitřní pohledy a D.3 - Průzkum stratigrafie a doplňkových omítkových vrstev)

POZNÁMKA:

příprava povrchu pod výmalbu viz část A.1.2.c.01 - Kniha sanací

STROP

SANAČNÍ ÚPRAVA RS01

SANAČNÍ ÚPRAVA RS19

POVRCHOVÁ ÚPRAVA:

barevná dekorativní výmalba (vápenná) rekonstruovaná dle zvolené šablony (viz. část A.1.2.c. 06 - Dílčí vnitřní pohledy a D.3 - Průzkum stratigrafie a doplňkových omítkových vrstev)

POZNÁMKA:

příprava povrchu pod výmalbu viz část A.1.2.c.01 - Kniha sanací

VÝPLNĚ OTVORŮ

OKNA

DVEŘE

O238 okno dvoukřídlé špaletové s jednoduchou profilací, ven a dovnitř otevíravé
 O239 okno dvoukřídlé špaletové s jednoduchou profilací, ven a dovnitř otevíravé

D249 jednokřídlé dveře interiérové 4 kazetové
 D250 jednokřídlé dveře interiérové 4 kazetové

POZNÁMKA:

OSTATNÍ PRVKY

R002 větrací kanály pod úroveň podlahy po obvodu vnitřního zdiva místnosti
 R004 prvek elektroinstalací k odstranění
 R007 prvek vytápění k odstranění

POZNÁMKA:

počet a poloha odstraňovaných prvků viz část
 A.1.2.c.06 - Dílčí vnitřní pohledy - Sanační úpravy K2

PODLAHA

SANAČNÍ ÚPRAVA RP04j

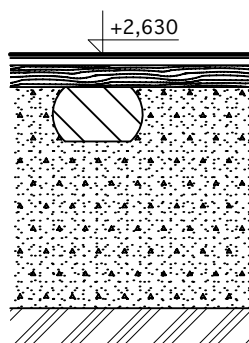
22,45 m²

SSH 47b

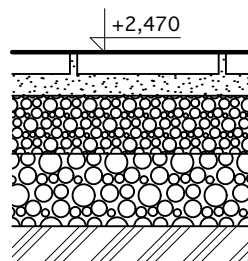
STÁVAJÍCÍ / BOURANÁ SKLADBA

SH 23

NAVRHOVANÁ SKLADBA



— PVC	5
— SOLOLIT	10
— FOŠNY SMRK	30
— POLŠTÁŘE SMRK 130/75 PO 1100	
— +NÁSYP ZE SUŤOVÉHO PÍSKU	300 *)
— ROSTLÝ TERÉN	
CELKEM [mm]	350



— CIHELNÁ DLAŽBA 200/200/30	
— SPÁROVANÁ VÁPENNOU MALTOU	30
— VÁPENNÁ MALTA	30
— HUTNĚNÝ ŠTĚRKOVÝ PODSYP	
— FRAKCE 8-16mm	90
— VYROVŇAVACÍ HUTNĚNÝ ŠTĚRKOVÝ PODSYP	
— FRAKCE 16-32mm	140
— ROSTLÝ TERÉN	
CELKEM [mm]	290

POZNÁMKA:

*) odhad

STĚNY

SANAČNÍ ÚPRAVA RS01

SANAČNÍ ÚPRAVA RS03

SANAČNÍ ÚPRAVA RS15

SANAČNÍ ÚPRAVA RS19

SANAČNÍ ÚPRAVA RS27b

POVRCHOVÁ ÚPRAVA:

barevná dekorativní výmalba (vápenná) rekonstruovaná dle zvolené šablony (viz. část A.1.2.c.06 - Dílčí vnitřní pohledy a D.3 - Průzkum stratigrafie a doplňkových omítkových vrstev)

POZNÁMKA:

příprava povrchu pod výmalbu viz část A.1.2.c.01 - Kniha sanací

STROP

SANAČNÍ ÚPRAVA RS01

SANAČNÍ ÚPRAVA RS19

POVRCHOVÁ ÚPRAVA:

barevná dekorativní výmalba (vápenná) rekonstruovaná dle zvolené šablony (viz. část A.1.2.c.06 - Dílčí vnitřní pohledy a D.3 - Průzkum stratigrafie a doplňkových omítkových vrstev)

POZNÁMKA:

příprava povrchu pod výmalbu viz část A.1.2.c.01 - Kniha sanací

VÝPLNĚ OTVORŮ

OKNA

DVEŘE

O240 okno dvoukřídle špaletové s jednoduchou profilací, ven a dovnitř otevírávé

D251 jednokřídle dveře interiérové 4 kazetové

POZNÁMKA:

OSTATNÍ PRVKY

R002	větrací kanály pod úrovní podlahy po obvodu vnitřního zdiva místnosti
R003	dochovaný kouřovod bez dalšího využití
R004	prvek elektroinstalací k odstranění
R007	prvek vytápění k odstranění
X01	záslepka komínového průduchu, měď

POZNÁMKA:

1) počet a poloha odstraňovaných prvků viz část A.1.2.c.06 - Dílčí vnitřní pohledy - Sanační úpravy K2
 2) zaměření záslepky proběhne přímo na stavbě

PODLAHA

SANAČNÍ ÚPRAVA RP05f

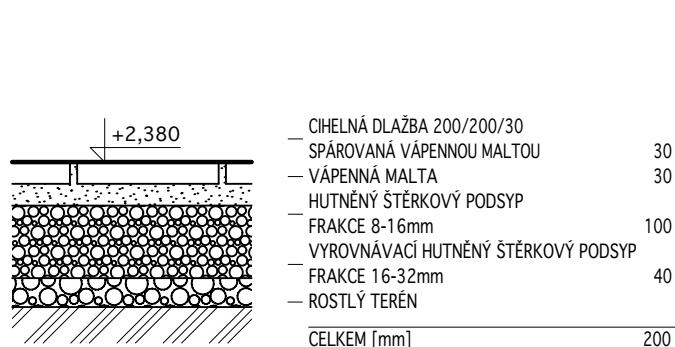
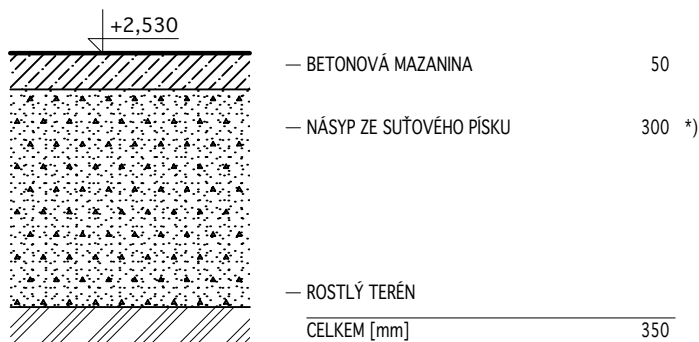
1,83 m²

SSH 46a

STÁVAJÍCÍ / BOURANÁ SKLADBA

SH 23

NAVRHOVANÁ SKLADBA



SANAČNÍ ÚPRAVA RP11a

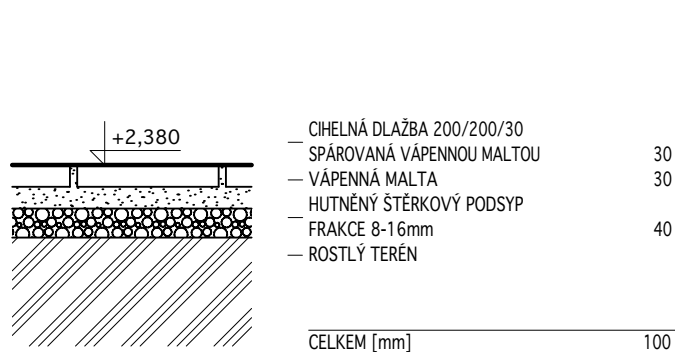
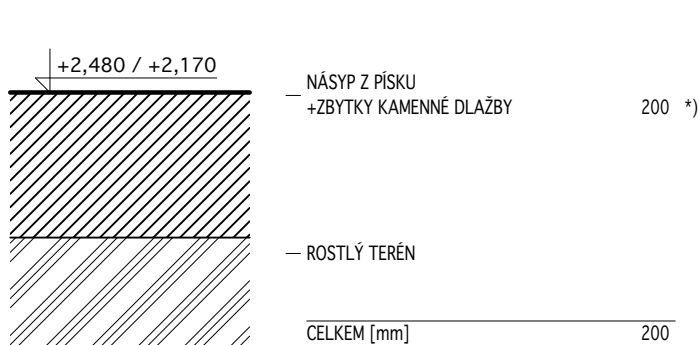
7,85 m²

SSH 48

STÁVAJÍCÍ / BOURANÁ SKLADBA

SH 23

NAVRHOVANÁ SKLADBA



POZNÁMKA:

*) odhad

STĚNY

SANAČNÍ ÚPRAVA RS02

SANAČNÍ ÚPRAVA RS03

SANAČNÍ ÚPRAVA RS04

SANAČNÍ ÚPRAVA RS19

POVRCHOVÁ ÚPRAVA:

patinovaný vápenný nátěr, lomená bílá

výmalba soklu bude provedena do výše 40cm, barva tmavě šedá - odstín RAL 7037

POZNÁMKA:

přesný odstín bude stanoven během provádění na základě vyvzorkování autorským dozorem ve spolupráci se zástupci památkové péče

KLENBA

SANAČNÍ ÚPRAVA RS02

SANAČNÍ ÚPRAVA RS19

POVRCHOVÁ ÚPRAVA:

patinovaný vápenný nátěr, lomená bílá

POZNÁMKA:

přesný odstín bude stanoven během provádění na základě vyvzorkování autorským dozorem ve spolupráci se zástupci památkové péče

K2-1-008

CHODBA

STRANA 2

9,68 m2

VÝPLNĚ OTVORŮ

OKNA

0247 okenní sestava oblouková
0248 okenní sestava oblouková s dveřmi

DVEŘE

POZNÁMKA:

KOVÁŘSKÉ VÝROBKY

Z051 dvoukřídlá plechová dvířka topeniště do celového rámu

POZNÁMKA:

OSTATNÍ PRVKY

R004 prvek elektroinstalací k odstranění

POZNÁMKA:
počet a poloha odstraňovaných prvků viz část
A.1.2.c.06 - Dílčí vnitřní pohledy - Sanační úpravy K2

PODLAHA

SANAČNÍ ÚPRAVA RP02j

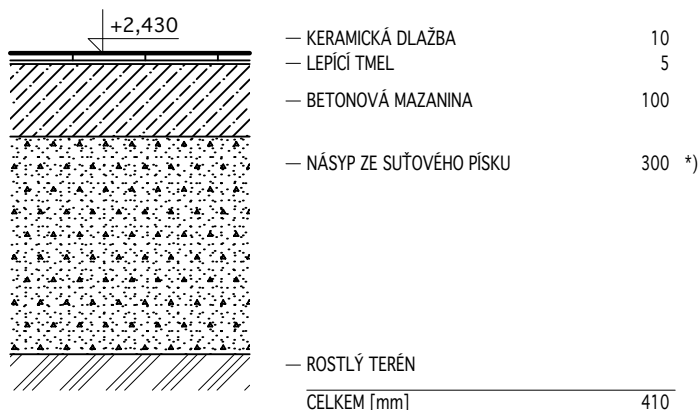
11,26 m²

SSH 44

STÁVAJÍCÍ / BOURANÁ SKLADBA

SH 25

NAVRHOVANÁ SKLADBA



POZNÁMKA:

*) odhad

STĚNY

SANAČNÍ ÚPRAVA RS01

SANAČNÍ ÚPRAVA RS02

SANAČNÍ ÚPRAVA RS03

SANAČNÍ ÚPRAVA RS04

SANAČNÍ ÚPRAVA RS12

SANAČNÍ ÚPRAVA RS15

SANAČNÍ ÚPRAVA RS19

SANAČNÍ ÚPRAVA RS27b

POVRCHOVÁ ÚPRAVA:

patinovaný vápenný nátěr, lomená bílá
obklad z keramické dlažby Rako Color One bílá, 198/198/6, do výšky 2000mm
(viz výkres A.1.2.b.04 - Půdorys 1.NP)

POZNÁMKA:

přesný odstín bude stanoven během provádění na základě vyzkoušení autorským dozorem
ve spolupráci se zástupci památkové péče

KLENBA

SANAČNÍ ÚPRAVA RS19

POVRCHOVÁ ÚPRAVA:

patinovaný vápenný nátěr, lomená bílá

POZNÁMKA:

přesný odstín bude stanoven během provádění na základě vyzkoušení autorským dozorem
ve spolupráci se zástupci památkové péče

VÝPLNĚ OTVORŮ

OKNA

O252 2xjednoduché okno dvoukřídlé, 4tabulkové

DVEŘE

D252 jednokřídlé dveře interiérové 4 kazetové
D254 jednokřídlé dveře interiérové 4 kazetové

POZNÁMKA:

K2-1-009

PŘÍPRAVNA OBČERSTVENÍ

STRANA 2

11,26 m2

OSTATNÍ PRVKY

R002 větrací kanály pod úrovní podlahy po obvodu vnitřního zdiva místnosti
R004 prvek elektroinstalací k odstranění
R006 prvek ZTI k odstranění

POZNÁMKA:
počet a poloha odstraňovaných prvků viz část
A.1.2.c.06 - Dílčí vnitřní pohledy - Sanační úpravy K2

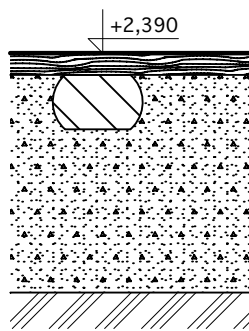
PODLAHA

SANAČNÍ ÚPRAVA RP04k

11,72 m2

SSH 47a

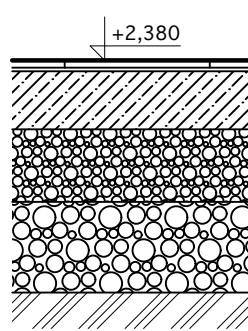
STÁVAJÍCÍ / BOURANÁ SKLADBA



— FOŠNY SMRK	30
— POLŠTÁŘE SMRK 130/75 PO 1100	
— +NÁSYP ZE SUŤOVÉHO PÍSKU	300 *)
— ROSTLÝ TERÉN	
CELKEM [mm]	330

SH 25

NAVRHOVANÁ SKLADBA



— KERAMCKÁ DLAŽBA TAURUS GRANIT	
— S PROTISKLUZNOU ÚPRAVOU 298/298/9	10
— LEPÍCÍ TMEL	5
— BETONOVÁ MAZANINA	80
— HUTNĚNÝ ŠTĚRKOVÝ PODSYP	
— FRAKCE 8-16mm	100
— VYROVNÁVACÍ HUTNĚNÝ ŠTĚRKOVÝ PODSYP	
— FRAKCE 16-32mm	130
— ROSTLÝ TERÉN	
CELKEM [mm]	320

POZNÁMKA:

*) odhad

STĚNY

SANAČNÍ ÚPRAVA RS01

SANAČNÍ ÚPRAVA RS02

SANAČNÍ ÚPRAVA RS04

SANAČNÍ ÚPRAVA RS15

SANAČNÍ ÚPRAVA RS19

SANAČNÍ ÚPRAVA RS27b

POVRCHOVÁ ÚPRAVA:

patinovaný vápenný nátěr, lomená bílá
obklad z keramické dlažby Rako Color One bílá, 198/198/6, do výšky 2000mm
(viz výkres A.1.2.b.04 - Půdorys 1.NP)

POZNÁMKA:

přesný odstín bude stanoven během provádění na základě vyvzorkování autorským dozorem
ve spolupráci se zástupci památkové péče

STROP

SANAČNÍ ÚPRAVA RS15

SANAČNÍ ÚPRAVA RS19

POVRCHOVÁ ÚPRAVA:

patinovaný vápenný nátěr, lomená bílá

POZNÁMKA:

přesný odstín bude stanoven během provádění na základě vyvzorkování autorským dozorem
ve spolupráci se zástupci památkové péče

VÝPLNĚ OTVORŮ

OKNA

O251 2xjednoduché okno dvoukřídle, 6tabulkové, dovnitř a ven otevíravé

DVEŘE

D253 jednokřídle dveře interiérové 4 kazetové

POZNÁMKA:

OSTATNÍ PRVKY

R002 větrací kanály pod úrovní podlahy po obvodu vnitřního zdiva místnosti
R003 dochovaný kouřovod bez dalšího využití
R005 prvek elektroinstalací k výměně
X01 zásepka komínového průduchu, měď

POZNÁMKA:

1) počet a poloha nahrazovaných prvků viz část
A.1.2.c.06 - Dílčí vnitřní pohledy - Sanační úpravy K2
2) zaměření zásepky proběhne přímo na stavbě

PODLAHA

SANAČNÍ ÚPRAVA RP05j

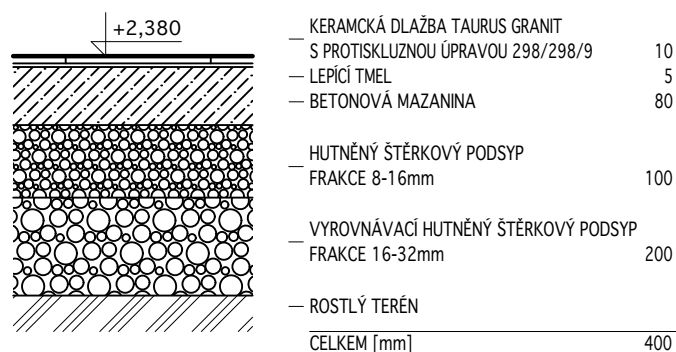
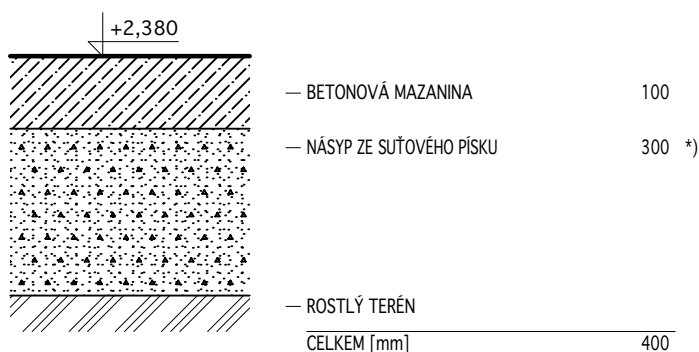
9,42 m2

SSH 42a

STÁVAJÍCÍ / BOURANÁ SKLADBA

SH 25

NAVRHOVANÁ SKLADBA



POZNÁMKA:

*) odhad

STĚNY

SANAČNÍ ÚPRAVA RS02

SANAČNÍ ÚPRAVA RS03

SANAČNÍ ÚPRAVA RS04

SANAČNÍ ÚPRAVA RS15

SANAČNÍ ÚPRAVA RS19

SANAČNÍ ÚPRAVA RS27b

POVRCHOVÁ ÚPRAVA:

patinovaný vápenný nátěr, lomená bílá obklad z keramické dlažby Rako Color One bílá, 198/198/6, do výšky 1600mm (viz výkres A.1.2.b.04 - Púdorys 1.NP)

POZNÁMKA:

přesný odstín bude stanoven během provádění na základě vyvzorkování autorským dozorem ve spolupráci se zástupci památkové péče

STROP

SANAČNÍ ÚPRAVA RS04

SANAČNÍ ÚPRAVA RS15

SANAČNÍ ÚPRAVA RS19

POVRCHOVÁ ÚPRAVA:

patinovaný vápenný nátěr, lomená bílá obklad z keramické dlažby Rako Color One bílá, 198/198/6, do výšky 2000mm (viz výkres A.1.2.b.04 - Púdorys 1.NP)

POZNÁMKA:

přesný odstín bude stanoven během provádění na základě vyvzorkování autorským dozorem ve spolupráci se zástupci památkové péče

VÝPLNĚ OTVORŮ

OKNA

DVEŘE

D257 jednokřídlé dveře interiérové 4 kazetové

D258 jednokřídlé dveře interiérové 4 kazetové

POZNÁMKA:

OSTATNÍ PRVKY

RO02 větrací kanály pod úrovní podlahy po obvodu vnitřního zdiva místnosti

RO04 prvek elektroinstalací k odstranění

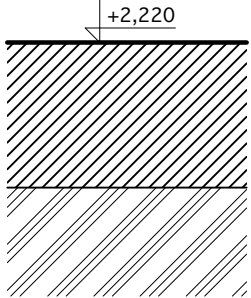
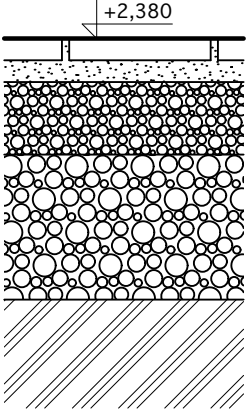
POZNÁMKA:

počet a poloha odstraňovaných prvků viz část A.1.2.c.06 - Dílčí vnitřní pohledy - Sanační úpravy K2

PODLAHA

SANAČNÍ ÚPRAVA RP11a

1,84 m²

SSH 48	STÁVAJÍCÍ / BOURANÁ SKLADBA	SH 23	NAVRHOVANÁ SKLADBA
 <p>NÁSYP Z PÍSKU + ZBYTKY KAMENNÉ DLAŽBY 200 *)</p> <p>— ROSTLÝ TERÉN</p> <p>CELKEM [mm] 200</p>		 <p>— CIHELNÁ DLAŽBA 200/200/30 30</p> <p>— SPÁROVANÁ VÁPENNOU MALTOU 30</p> <p>— HUTNĚNÝ ŠTĚRKOVÝ PODSYP FRAKCE 8-16mm 100</p> <p>— VYROVNÁVACÍ HUTNĚNÝ ŠTĚRKOVÝ PODSYP FRAKCE 16-32mm 200</p> <p>— ROSTLÝ TERÉN</p> <p>CELKEM [mm] 360</p>	

POZNÁMKA:

*) odhad

STĚNY

SANAČNÍ ÚPRAVA RS02

SANAČNÍ ÚPRAVA RS03

SANAČNÍ ÚPRAVA RS19

SANAČNÍ ÚPRAVA RS21

POVRCHOVÁ ÚPRAVA:

patinovaný vápenný nátěr, lomená bílá

výmalba soklu bude provedena do výše 40cm, barva tmavě šedá - odstín RAL 7037

POZNÁMKA:

přesný odstín bude stanoven během provádění na základě vyvzorkování autorským dozorem ve spolupráci se zástupci památkové péče

KLENBA

SANAČNÍ ÚPRAVA RS03

SANAČNÍ ÚPRAVA RS19

SANAČNÍ ÚPRAVA RS21

POVRCHOVÁ ÚPRAVA:

patinovaný vápenný nátěr, lomená bílá

POZNÁMKA:

přesný odstín bude stanoven během provádění na základě vyvzorkování autorským dozorem ve spolupráci se zástupci památkové péče

VÝPLNĚ OTVORŮ

OKNA

DVEŘE

D256 jednokřídlé dveře interiérové 4 kazetové

POZNÁMKA:

TRUHLÁŘSKÉ VÝROBKY

T148 schodišťové madlo

POZNÁMKA:

K2-1-012

CHODBA

STRANA 2

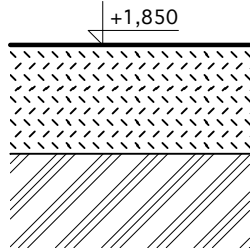
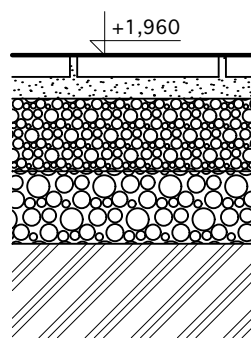

1,84 m2

OSTATNÍ PRVKY

R004 prvek elektroinstalací k odstranění

POZNÁMKA:

počet a poloha odstraňovaných prvků viz část
A.1.2.c.06 - Dílčí vnitřní pohledy - Sanační úpravy K2

PODLAHA			
SANAČNÍ ÚPRAVA RP11a		1,87 m2	
SSH 49	STÁVAJÍCÍ / BOURANÁ SKLADBA	SH 23	NAVRHOVANÁ SKLADBA
<div><div></div><div><div>— NASYPANÁ ZEMINA</div><div>150</div><div>— ROSTLÝ TERÉN</div><div>CELKEM [mm]</div><div>200</div></div></div> <td><div><div></div><div><div>— CIHELNÁ DLAŽBA 200/200/30</div><div>— SPÁROVANÁ VÁPENNOU MALTOU</div><div>30</div><div>— VÁPENNÁ MALTA</div><div>30</div><div>— HUTNĚNÝ ŠTĚRKOVÝ PODSYP</div><div>— FRAKCE 8-16mm</div><div>100</div><div>— VYROVNAVACÍ HUTNĚNÝ ŠTĚRKOVÝ PODSYP</div><div>— FRAKCE 16-32mm</div><div>100</div><div>— ROSTLÝ TERÉN</div><div>CELKEM [mm]</div><div>260</div></div></div></td>	<div><div></div><div><div>— CIHELNÁ DLAŽBA 200/200/30</div><div>— SPÁROVANÁ VÁPENNOU MALTOU</div><div>30</div><div>— VÁPENNÁ MALTA</div><div>30</div><div>— HUTNĚNÝ ŠTĚRKOVÝ PODSYP</div><div>— FRAKCE 8-16mm</div><div>100</div><div>— VYROVNAVACÍ HUTNĚNÝ ŠTĚRKOVÝ PODSYP</div><div>— FRAKCE 16-32mm</div><div>100</div><div>— ROSTLÝ TERÉN</div><div>CELKEM [mm]</div><div>260</div></div></div>		
POZNÁMKA:			

STĚNY	
SANAČNÍ ÚPRAVA RS19	
POVRCHOVÁ ÚPRAVA: patinovaný vápenný nátěr, lomená bílá obklad z keramické dlažby Rako Color One bílá, 198/198/6, do výšky 1600mm (viz výkres A.1.2.b.04 - Púdorys 1.NP)	POZNÁMKA: přesný odstín bude stanoven během provádění na základě vyvzorkování autorským dozorem ve spolupráci se zástupci památkové péče

STROP	
SANAČNÍ ÚPRAVA RS19	
SANAČNÍ ÚPRAVA RS21	
POVRCHOVÁ ÚPRAVA: Nový sádkartonový podhled, v. 2300mm. patinovaný vápenný nátěr, lomená bílá	POZNÁMKA: přesný odstín bude stanoven během provádění na základě vyvzorkování autorským dozorem ve spolupráci se zástupci památkové péče

VÝPLNĚ OTVORŮ	
OKNA	DVEŘE
	D261 jednokřídle dveře interiérové svlakové
POZNÁMKA:	

OSTATNÍ PRVKY		
R004	prvek elektroinstalací k odstranění	POZNÁMKA: počet a poloha odstraňovaných prvků viz část A.1.2.c.06 - Dílčí vnitřní pohledy - Sanační úpravy K2
X29c	zrcadlo k umyvadlu 40 x 40cm	

PODLAHA

SANAČNÍ ÚPRAVA RP11a

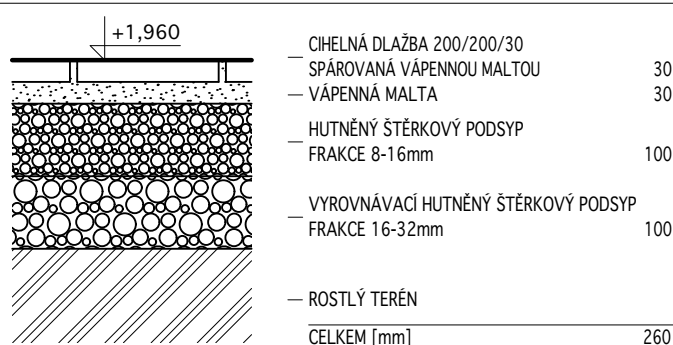
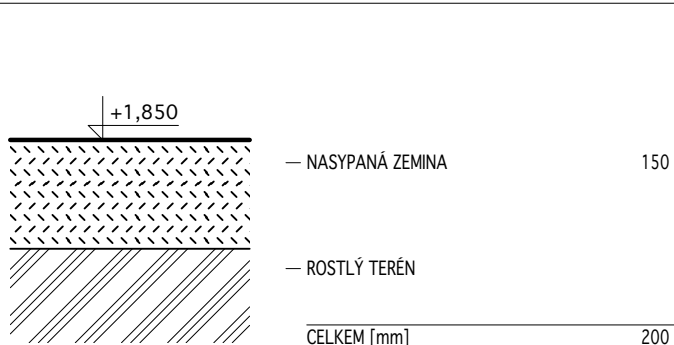
6,37 m2

SSH 49

STÁVAJÍCÍ / BOURANÁ SKLADBA

SH 23

NAVRHOVANÁ SKLADBA



POZNÁMKA:

STĚNY

SANAČNÍ ÚPRAVA RS03

SANAČNÍ ÚPRAVA RS12

SANAČNÍ ÚPRAVA RS19

SANAČNÍ ÚPRAVA RS21

POVRCHOVÁ ÚPRAVA:
patinovaný vápenný nátěr, lomená bílá

POZNÁMKA:
přesný odstín bude stanoven během provádění na základě vyvzorkování autorským dozorem ve spolupráci se zástupci památkové péče

STROP

SANAČNÍ ÚPRAVA RS19

SANAČNÍ ÚPRAVA RS21

POVRCHOVÁ ÚPRAVA:
Nový sádkartonový podhled, v. 2300mm.
patinovaný vápenný nátěr, lomená bílá

POZNÁMKA:
přesný odstín bude stanoven během provádění na základě vyvzorkování autorským dozorem ve spolupráci se zástupci památkové péče

VÝPLNĚ OTVORŮ

OKNA

DVEŘE

D260 jednokřídlé dveře exteriérové svlakové

POZNÁMKA:

KAMENNÉ VÝROBKY

S073 kamenné ostění dveří s polodrážkou

POZNÁMKA:

OSTATNÍ PRVKY

R004 prvek elektroinstalací k odstranění
X29 zrcadlo k umyvadlu

POZNÁMKA:
počet a poloha odstraňovaných prvků viz část
A.1.2.c.06 - Dílčí vnitřní pohledy - Sanační úpravy K2

PODLAHA

SANAČNÍ ÚPRAVA RP11a

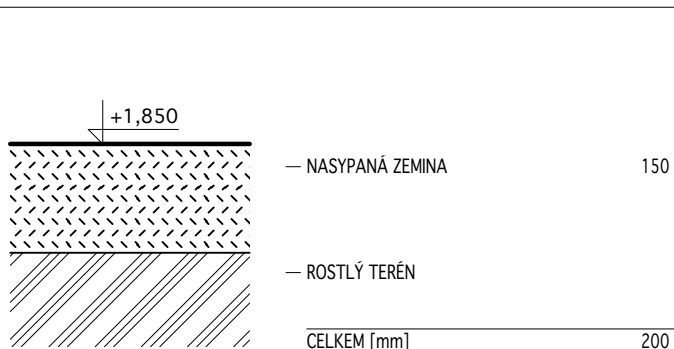
 1,14 m²

SSH 49

STÁVAJÍCÍ / BOURANÁ SKLADBA

SH 23

NAVRHOVANÁ SKLADBA



POZNÁMKA:

STĚNY

SANAČNÍ ÚPRAVA RS12

SANAČNÍ ÚPRAVA RS19

SANAČNÍ ÚPRAVA RS21

POVRCHOVÁ ÚPRAVA:
patinovaný vápenný nátěr, lomená bílá
obklad z keramické dlažby Rako Color One bílá, 198/198/6, do výšky 2100mm
(viz výkres A.1.2.b.04 - Půdorys 1.NP)

POZNÁMKA:
přesný odstín bude stanoven během provádění na základě vyvzorkování autorským dozorem
ve spolupráci se zástupci památkové péče

STROP

SANAČNÍ ÚPRAVA RS19

SANAČNÍ ÚPRAVA RS21

POVRCHOVÁ ÚPRAVA:
Nový sádkartonový podhled, v. 2300mm.
patinovaný vápenný nátěr, lomená bílá

POZNÁMKA:
přesný odstín bude stanoven během provádění na základě vyvzorkování autorským dozorem
ve spolupráci se zástupci památkové péče

OSTATNÍ PRVKY

X31 sprchová zástěna RONAL PUR1T š.90cm - jednokřídle dveře

POZNÁMKA:

PODLAHA

SANAČNÍ ÚPRAVA RP11b

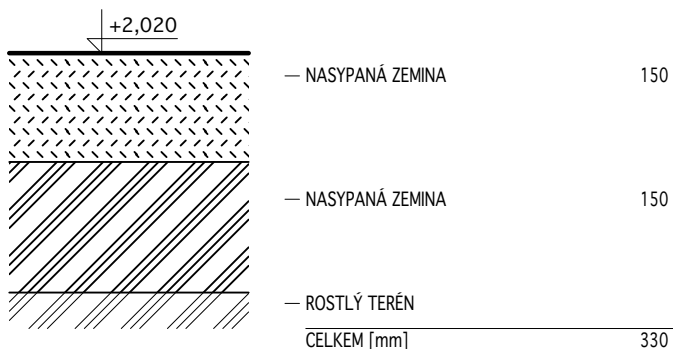
13,41 m2

SSH 47a

STÁVAJÍCÍ / BOURANÁ SKLADBA

SH 50

NAVRHOVANÁ SKLADBA



POZNÁMKA:

*) odhad

STĚNY

SANAČNÍ ÚPRAVA RS03

SANAČNÍ ÚPRAVA RS19

 POVRCHOVÁ ÚPRAVA:
patinovaný vápenný nátěr, lomená bílá

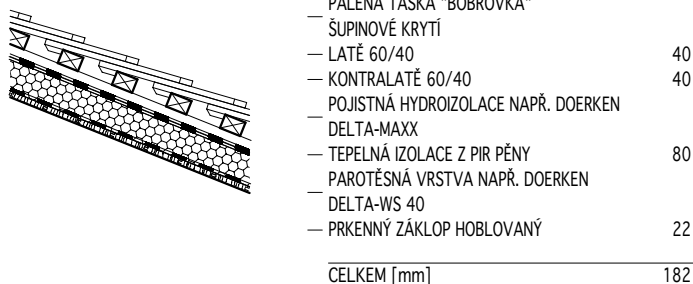
POZNÁMKA:

přesný odstín bude stanoven během provádění na základě vyzkorkování autorským dozorem ve spolupráci se zástupci památkové péče

STROP

SH 82a

NAVRHOVANÁ SKLADBA



POVRCHOVÁ ÚPRAVA:

POZNÁMKA:

VÝPLNĚ OTVORŮ

OKNA

DVEŘE

0249 okno dvoukřídle dvoudělené

D259 jednokřídle dveře svlakové

POZNÁMKA:

KAMENNÉ VÝROBKY

S099 kamenný práh

POZNÁMKA:

PODLAHA

SANAČNÍ ÚPRAVA RP11a

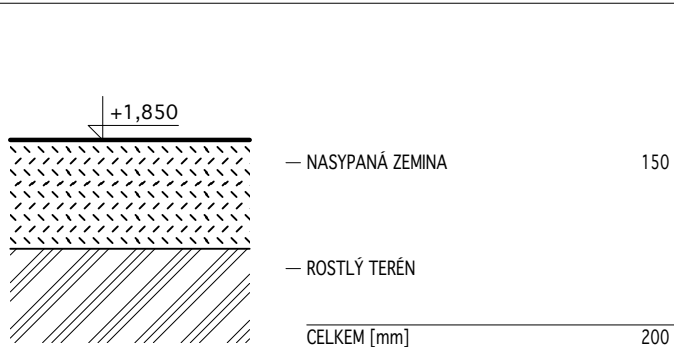
13,37 m²

SSH 49

STÁVAJÍCÍ / BOURANÁ SKLADBA

SH 23

NAVRHOVANÁ SKLADBA



POZNÁMKA:

STĚNY

SANAČNÍ ÚPRAVA RS19

SANAČNÍ ÚPRAVA RS21

POVRCHOVÁ ÚPRAVA:
patinovaný vápenný nátěr, lomená bílá

POZNÁMKA:
přesný odstín bude stanoven během provádění na základě vyvzorkování autorským dozorem ve spolupráci se zástupci památkové péče

STROP

SANAČNÍ ÚPRAVA RS19

POVRCHOVÁ ÚPRAVA:
patinovaný vápenný nátěr, lomená bílá

POZNÁMKA:
přesný odstín bude stanoven během provádění na základě vyvzorkování autorským dozorem ve spolupráci se zástupci památkové péče

VÝPLNĚ OTVORŮ

OKNA

DVEŘE

D264 jednokřídlé dveře exteriérové svlakové

POZNÁMKA:

KAMENNÉ VÝROBKY

S074 kamenné ostění dveří s polodrážkou

POZNÁMKA:

OSTATNÍ PRVKY

R002 větrací kanály pod úrovní podlahy po obvodu vnitřního zdiva místnosti

POZNÁMKA:

PODLAHA

SANAČNÍ ÚPRAVA RP11b

15,32 m2


SSH 49

STÁVAJÍCÍ / BOURANÁ SKLADBA

SH 50

NAVRHOVANÁ SKLADBA

+1,830



— NASYPANÁ ZEMINA

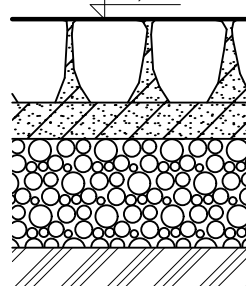
200

— ROSTLÝ TERÉN

CELKEM [mm]

200

+1,950



— KAMENNÁ DLAŽBA DO SMĚSI PÍSKU
S VÁPNEM

150

— HUTNĚNÝ ŠTĚRKOVÝ PODSYP
FRAKCE 16-32mm

150

— ROSTLÝ TERÉN

CELKEM [mm]

320

POZNÁMKA:

STĚNY

SANAČNÍ ÚPRAVA RS03

SANAČNÍ ÚPRAVA RS19

POVRCHOVÁ ÚPRAVA:

patinovaný vápenný nátěr, lomená bílá

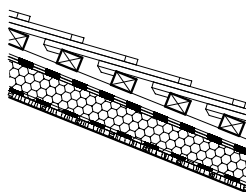
POZNÁMKA:

přesný odstín bude stanoven během provádění na základě vyzkorkování autorským dozorem
ve spolupráci se zástupci památkové péče

STROP

SH 82a

NAVRHOVANÁ SKLADBA



— PÁLENÁ TAŠKA "BOBROVKA"

— ŠUPINOVÉ KRYTÍ

40

— LATĚ 60/40

40

— KONTRALATĚ 60/40

— POJISTNÁ HYDROIZOLACE NAPŘ. DOERKEN

— DELTA-MAXX

— TEPELNÁ IZOLACE Z PIR PĚNY

80

— PAROTĚSNÁ VRSTVA NAPŘ. DOERKEN

— DELTA-WS 40

— PRKENNÝ ZÁKLOP HOBLOVANÝ

22

CELKEM [mm]

182

POVRCHOVÁ ÚPRAVA:

POZNÁMKA:

VÝPLNĚ OTVORŮ

OKNA

DVEŘE

D262 jednokřídlé dveře svlakové

D263 jednokřídlé dveře svlakové

POZNÁMKA:

KAMENNÉ VÝROBKY

S072 kamenný práh


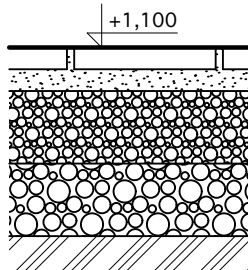
S079 kamenné ostění

POZNÁMKA:

PODLAHA

SANAČNÍ ÚPRAVA RP11a

46,86 m²

SSH 41	STÁVAJÍCÍ / BOURANÁ SKLADBA	SH 23	NAVRHOVANÁ SKLADBA
 <div> <p>— NÁSYp Z PÍSKU 150</p> <p>— ROSTLÝ TERÉN ~420</p> <p>— ROSTLÝ TERÉN 150</p> <p>CELKEM [mm] 150</p> </div>		 <div> <p>— CIHELNÁ DLAŽBA 200/200/30 30</p> <p>— SPÁROVANÁ VÁPENNOU MALTOU 30</p> <p>— VÁPENNÁ MALTA 30</p> <p>— HUTNĚNÝ ŠTĚRKOVÝ PODSYP FRAKCE 8-16mm 100</p> <p>— VYROVNÁVACÍ HUTNĚNÝ ŠTĚRKOVÝ PODSYP FRAKCE 16-32mm 100</p> <p>— ROSTLÝ TERÉN 260</p> <p>CELKEM [mm] 260</p> </div>	

POZNÁMKA:

STĚNY

SANAČNÍ ÚPRAVA RS02

SANAČNÍ ÚPRAVA RS03

SANAČNÍ ÚPRAVA RS19

SANAČNÍ ÚPRAVA RS21

POVRCHOVÁ ÚPRAVA:
patinovaný vápenný nátěr, lomená bílá

POZNÁMKA:
přesný odstín bude stanoven během provádění na základě vyvzorkování autorským dozorem ve spolupráci se zástupci památkové péče

KLENBA

SANAČNÍ ÚPRAVA RS02

SANAČNÍ ÚPRAVA RS04

SANAČNÍ ÚPRAVA RS19

POVRCHOVÁ ÚPRAVA:
patinovaný vápenný nátěr, lomená bílá

POZNÁMKA:
přesný odstín bude stanoven během provádění na základě vyvzorkování autorským dozorem ve spolupráci se zástupci památkové péče

VÝPLNĚ OTVORŮ

OKNA

O242 jednoduché okno jednokřídlé, dovnitř otevíravé, bez členění
O250 okno jednoduché jednokřídlé - nadsvětlík dveří

DVEŘE

D231 jednokřídlé dveře exteriérové svlakové s pobitím
D232 jednokřídlé dveře exteriérové svlakové s pobitím

POZNÁMKA:

TRUHLÁŘSKÉ VÝROBKY

T084 svlaková dvířka elektroskříně - jednokřídlá
T085 svlaková dvířka elektroskříně - jednokřídlá

POZNÁMKA:

OSTATNÍ PRVKY

R002 větrací kanály pod úrovní podlahy po obvodu vnitřního zdiva místnosti
X29a zrcadlo k umyvadlu 41 x 41cm

POZNÁMKA:

PODLAHA

SANAČNÍ ÚPRAVA RP05f

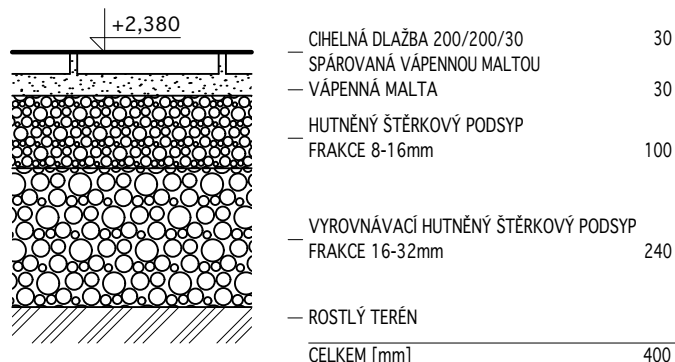
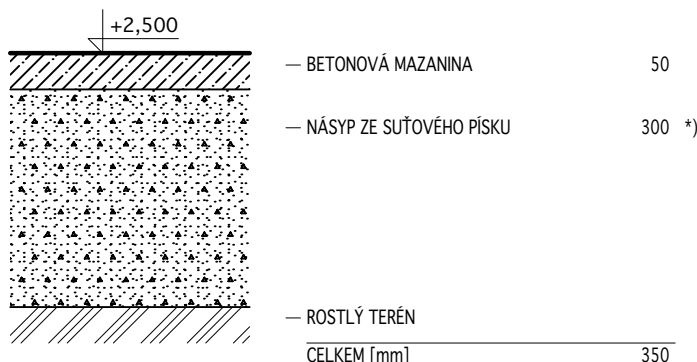
5,47 m²

SSH 46a

STÁVAJÍCÍ / BOURANÁ SKLADBA

SH 23

NAVRHOVANÁ SKLADBA



POZNÁMKA:

*) odhad

STĚNY

SANAČNÍ ÚPRAVA RS02

SANAČNÍ ÚPRAVA RS19

POVRCHOVÁ ÚPRAVA:

patinovaný vápenný nátěr, lomená bílá

výmalba soklu bude provedena do výše 40cm, barva tmavě šedá - odstín RAL 7037

POZNÁMKA:

přesný odstín bude stanoven během provádění na základě vyzorkování autorským dozorem ve spolupráci se zástupci památkové péče

STROP

SANAČNÍ ÚPRAVA RS19

POVRCHOVÁ ÚPRAVA:

patinovaný vápenný nátěr, lomená bílá

POZNÁMKA:

přesný odstín bude stanoven během provádění na základě vyzorkování autorským dozorem ve spolupráci se zástupci památkové péče

VÝPLNĚ OTVORŮ

OKNA

DVEŘE

0244 jednoduché okno jednokřídlé, dovnitř otevíravé, bez členění

D240 jednokřídlé dveře do jednostranné obložkové zárubně, křídlo dvoukazetové

POZNÁMKA:

K2-1-019

NEOBSAZENO

STRANA 1

K2-1-020

NEOBSAZENO

STRANA 1

PODLAHA

SANAČNÍ ÚPRAVA RP05k

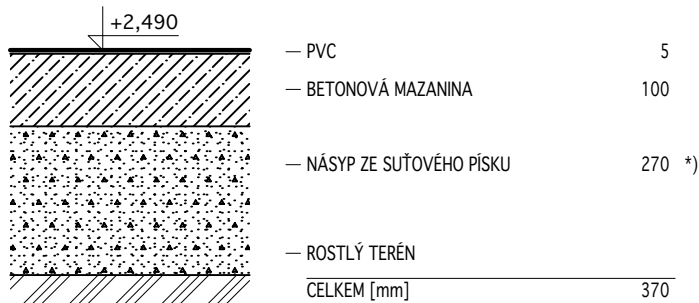
3,67 m2

SSH 42b

STÁVAJÍCÍ / BOURANÁ SKLADBA

SH 26

NAVRHOVANÁ SKLADBA



POZNÁMKA:

*) odhad

STĚNY

SANAČNÍ ÚPRAVA RS07

SANAČNÍ ÚPRAVA RS15

SANAČNÍ ÚPRAVA RS19

POVRCHOVÁ ÚPRAVA:

barevná dekorativní výmalba (vápenná) rekonstruovaná dle zvolené šablony (viz. část A.1.2.c.06 - Dílčí vnitřní pohledy a D.3 - Průzkum stratigrafie a doplňkových omítkových vrstev)

POZNÁMKA:

příprava povrchu pod výmalbu viz část A.1.2.c.01 - Kniha sanací

STROP

SANAČNÍ ÚPRAVA RS04

SANAČNÍ ÚPRAVA RS19

SANAČNÍ ÚPRAVA RS21

POVRCHOVÁ ÚPRAVA:

barevná dekorativní výmalba (vápenná) rekonstruovaná dle zvolené šablony (viz. část A.1.2.c.06 - Dílčí vnitřní pohledy a D.3 - Průzkum stratigrafie a doplňkových omítkových vrstev)

POZNÁMKA:

příprava povrchu pod výmalbu viz část A.1.2.c.01 - Kniha sanací

VÝPLNĚ OTVORŮ

OKNA

DVEŘE

O231 2xjednoduché okno dvoukřídle, 4tabulkové, ven a dovnitř otevíravé

D235 jednokřídle dveře interiérové 4 kazetové

POZNÁMKA:

OSTATNÍ PRVKY

R007 prvek vytápění k odstranění

POZNÁMKA:

počet a poloha odstraňovaných prvků viz část A.1.2.c.06 - Dílčí vnitřní pohledy - Sanační úpravy K2

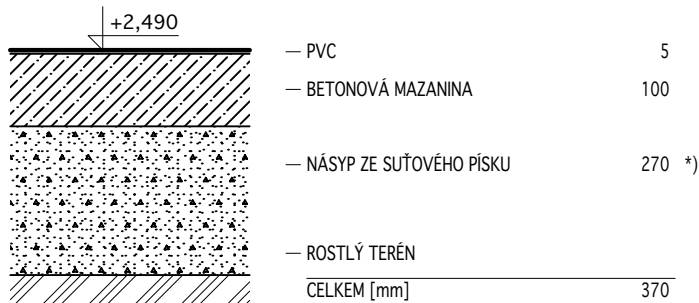
PODLAHA

SANAČNÍ ÚPRAVA RP05k

3,44 m2

SSH 42b

STÁVAJÍCÍ / BOURANÁ SKLADBA



SH 26

NAVRHOVANÁ SKLADBA



POZNÁMKA:

*) odhad

STĚNY

SANAČNÍ ÚPRAVA RS07

SANAČNÍ ÚPRAVA RS15

SANAČNÍ ÚPRAVA RS19

POVRCHOVÁ ÚPRAVA:

barevná dekorativní výmalba (vápenná) rekonstruovaná dle zvolené šablony (viz. část A.1.2.c. 06 - Dílčí vnitřní pohledy a D.3 - Průzkum stratigrafie a doplňkových omítkových vrstev)
obklad z terakotové glazované dlažby Cotto Etrusco SM20 Tozzeto 110/110/15, do výšky 1600mm (viz výkres A.1.2.b.04 - Půdorys 1.NP)

POZNÁMKA:

příprava povrchu pod výmalbu viz část A.1.2.c.01 - Kniha sanací

STROP

SANAČNÍ ÚPRAVA RS04

SANAČNÍ ÚPRAVA RS19

SANAČNÍ ÚPRAVA RS21

POVRCHOVÁ ÚPRAVA:

barevná dekorativní výmalba (vápenná) rekonstruovaná dle zvolené šablony (viz. část A.1.2.c. 06 - Dílčí vnitřní pohledy a D.3 - Průzkum stratigrafie a doplňkových omítkových vrstev)

POZNÁMKA:

příprava povrchu pod výmalbu viz část A.1.2.c.01 - Kniha sanací

VÝPLNĚ OTVORŮ

OKNA

O230 2xjednoduché okno dvoukřídlé, 4tabulkové, ven a dovnitř otevíravé

DVEŘE

D236 jednokřídlé dveře interiérové 4 kazetové

POZNÁMKA:

OSTATNÍ PRVKY

X18 zásobník toaletního papíru "ille" Big Willy - kartáčovaná ušlechtilá ocel
X19 držák kartáče na toalety "ille" Polly Dolly - kartáčovaná ušlechtilá ocel
X20 odpadkový koš na stěnu "ille" - kartáčovaná ušlechtilá ocel
X21 zásobník hygienických sáčků "ille" Ladykiller - kartáčovaná ušlechtilá ocel
X22 dávkovač tekutého mýdla "ille" - kartáčovaná ušlechtilá ocel
X24 vysoušeč rukou DYSON AIRBLADE AB 03 - hliník
X25 věšáček OMEGA
X29b zrcadlo k umyvadlu 45,5 x 45,5cm
X33 madlo vodorovné WC pevné
X34 madlo vodorovné WC sklápě
X35 madlo svislé u umyvadla

POZNÁMKA:

PODLAHA

SANAČNÍ ÚPRAVA RP05k

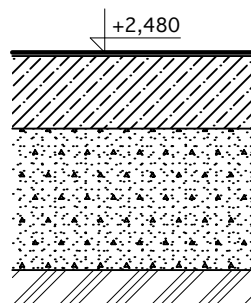
2,76 m2

SSH 42b

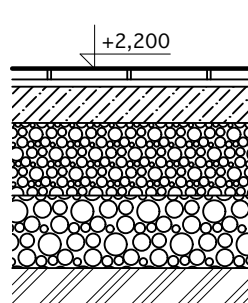
STÁVAJÍCÍ / BOURANÁ SKLADBA

SH 26

NAVRHOVANÁ SKLADBA



— PVC	5
— BETONOVÁ MAZANINA	100
— NÁSYP ZE SUŤOVÉHO PÍSKU	260 *)
— ROSTLÝ TERÉN	
CELKEM [mm]	360



— TERAČOVÁ GLAZOVANÁ DLAŽBA COTTO	
— ETRUSCO SM20 TOZZETO 110/110/15	15
— LEPIČÍ TMEL	10
— BETONOVÁ MAZANINA	50
— HUTNĚNÝ ŠTĚRKOVÝ PODSYP	
— FRAKCE 8-16mm	100
— VYROVŇAVACÍ HUTNĚNÝ ŠTĚRKOVÝ PODSYP	
— FRAKCE 16-32mm	100
— ROSTLÝ TERÉN	
CELKEM [mm]	275

POZNÁMKA:

*) odhad

STĚNY

SANAČNÍ ÚPRAVA RS07

SANAČNÍ ÚPRAVA RS15

SANAČNÍ ÚPRAVA RS19

POVRCHOVÁ ÚPRAVA:

patinovaný vápenný nátěr, lomená bílá

POZNÁMKA:

přesný odstín bude stanoven během provádění na základě vyvzorkování autorským dozorem ve spolupráci se zástupci památkové péče

STROP

SANAČNÍ ÚPRAVA RS19

SANAČNÍ ÚPRAVA RS21

POVRCHOVÁ ÚPRAVA:

patinovaný vápenný nátěr, lomená bílá

POZNÁMKA:

přesný odstín bude stanoven během provádění na základě vyvzorkování autorským dozorem ve spolupráci se zástupci památkové péče

VÝPLNĚ OTVORŮ

OKNA

DVEŘE

D237 jednokřídlé dveře interiérové 4 kazetové

POZNÁMKA:

PODLAHA

SANAČNÍ ÚPRAVA RP05k

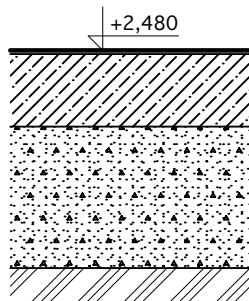
1,52 m2

SSH 42b

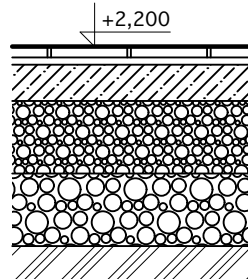
STÁVAJÍCÍ / BOURANÁ SKLADBA

SH 26

NAVRHOVANÁ SKLADBA



— PVC	5
— BETONOVÁ MAZANINA	100
— NÁSYP ZE SUŤOVÉHO PÍSKU	260 *)
— ROSTLÝ TERÉN	
CELKEM [mm]	360



— TERAOTOVÁ GLAZOVANÁ DLAŽBA COTTO	
— ETRUSCO SM20 TOZZETO 110/110/15	15
— LEPIČÍ TMEL	10
— BETONOVÁ MAZANINA	50
— HUTNĚNÝ ŠTĚRKOVÝ PODSYP	
— FRAKCE 8-16mm	100
— VYROVNAVACÍ HUTNĚNÝ ŠTĚRKOVÝ PODSYP	
— FRAKCE 16-32mm	230
— ROSTLÝ TERÉN	
CELKEM [mm]	410

POZNÁMKA:

*) odhad

STĚNY

SANAČNÍ ÚPRAVA RS07

SANAČNÍ ÚPRAVA RS15

SANAČNÍ ÚPRAVA RS19

POVRCHOVÁ ÚPRAVA:

patinovaný vápenný nátěr, lomená bílá obklad z terakotové glazované dlažby Cotto Etrusco SM20 Tozzeto 110/110/15, do výšky 2100mm (viz výkres A.1.2.b.04 - Púdorys 1.NP)

POZNÁMKA:

přesný odstín bude stanoven během provádění na základě vyvzorkování autorským dozorem ve spolupráci se zástupci památkové péče

STROP

SANAČNÍ ÚPRAVA RS19

SANAČNÍ ÚPRAVA RS21

POVRCHOVÁ ÚPRAVA:

patinovaný vápenný nátěr, lomená bílá

POZNÁMKA:

přesný odstín bude stanoven během provádění na základě vyvzorkování autorským dozorem ve spolupráci se zástupci památkové péče

VÝPLNĚ OTVORŮ

OKNA

DVEŘE

D238 jednokřídlé dveře interiérové 4 kazetové

POZNÁMKA:

OSTATNÍ PRVKY

X18	zásobník toaletního papíru "ille" Big Willy - kartáčovaná ušlechtilá ocel
X19	držák kartáče na toalety "ille" Polly Dolly - kartáčovaná ušlechtilá ocel
X20	odpadkový koš na stěnu "ille" - kartáčovaná ušlechtilá ocel
X21	zásobník hygienických sáčků "ille" Ladykiller - kartáčovaná ušlechtilá ocel
X22	dávkovač tekutého mýdla "ille" - kartáčovaná ušlechtilá ocel
X24	vysoušeč rukou DYSON AIRBLADE AB 03 - hliník
X25	věšáček OMEGA
X29b	zrcadlo k umyvadlu 45,5 x 45,5cm

POZNÁMKA:

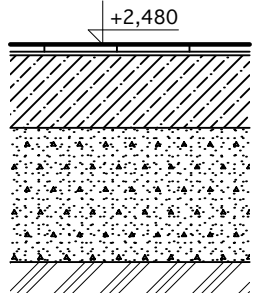
PODLAHA

SANAČNÍ ÚPRAVA RPO2k

4,41 m2

SSH 44

STÁVAJÍCÍ / BOURANÁ SKLADBA

	<ul style="list-style-type: none"> — KERAMICKÁ DLAŽBA 10 — LEPÍCÍ TMEL 5 — BETONOVÁ MAZANINA 100 — NÁSYP ZE SUŤOVÉHO PÍSKU 250 *) — ROSTLÝ TERÉN
	CELKEM [mm] 360

SH 26

NAVROVANÁ SKLADBA

	<ul style="list-style-type: none"> — TERAKOTOVÁ GLAZOVANÁ DLAŽBA COTTO — ETRUSCO SM20 TOZZETO 110/110/15 15 — LEPÍCÍ TMEL 10 — BETONOVÁ MAZANINA 50 — HUTNĚNÝ ŠTĚRKOVÝ PODSYP — FRAKCE 8-16mm 100 — VYROVNAVACÍ HUTNĚNÝ ŠTĚRKOVÝ PODSYP — FRAKCE 16-32mm 230 — ROSTLÝ TERÉN
	CELKEM [mm] 410

POZNÁMKA:

*) odhad

STĚNY

SANAČNÍ ÚPRAVA RS07

SANAČNÍ ÚPRAVA RS12

SANAČNÍ ÚPRAVA RS19

SANAČNÍ ÚPRAVA RS27b

POVRCHOVÁ ÚPRAVA:

patinovaný vápenný nátěr, lomená bílá obklad z terakotové glazované dlažby Cotto Etrusco SM20 Tozzeto 110/110/15, do výšky 2100mm (viz výkres A.1.2.b.04 - Půdorys 1.NP)

POZNÁMKA:

přesný odstín bude stanoven během provádění na základě vyvzorkování autorským dozorem ve spolupráci se zástupci památkové péče

STROP

SANAČNÍ ÚPRAVA RS19

POVRCHOVÁ ÚPRAVA:

patinovaný vápenný nátěr, lomená bílá

POZNÁMKA:

přesný odstín bude stanoven během provádění na základě vyvzorkování autorským dozorem ve spolupráci se zástupci památkové péče

VÝPLNĚ OTVORŮ

OKNA

O243 okno jednokřídlé dvojité

DVEŘE

D239 jednokřídlé dveře interiérové 4 kazetové

POZNÁMKA:

OSTATNÍ PRVKY

R004	prvek elektroinstalací k odstranění
R006	prvek ZTI k odstranění
X18	zásobník toaletního papíru "ille" Big Willy - kartáčovaná ušlechtilá ocel
X19	držák kartáče na toalety "ille" Polly Dolly - kartáčovaná ušlechtilá ocel
X20	odpadkový koš na stěnu "ille" - kartáčovaná ušlechtilá ocel
X21	zásobník hygienických sáčků "ille" Ladykiller - kartáčovaná ušlechtilá ocel
X22	dávkovač tekutého mýdla "ille" - kartáčovaná ušlechtilá ocel
X23	vyklápěcí přebalovací pult "ille"
X24	vysoušeč rukou DYSON AIRBLADE AB 03 - hliník
X25	věšáček OMEGA
X29b	zrcadlo k umyvadlu 45,5 x 45,5cm

POZNÁMKA:

počet a poloha odstraňovaných prvků viz část A.1.2.c.06 - Dílčí vnitřní pohledy - Sanační úpravy K2

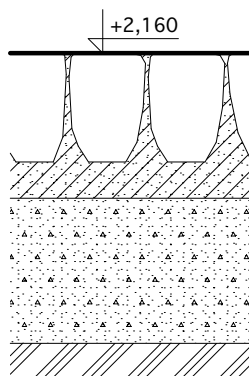
PODLAHA

SANAČNÍ ÚPRAVA RP01c

14,53 m²

SSH 50

STÁVAJÍCÍ SKLADBA

— VALOUNKOVÁ DLAŽBA DO SMĚSI PÍSKU
S VÁPNEM

200

— NÁSYP ZE SUŤOVÉHO PÍSKU

~200 *)

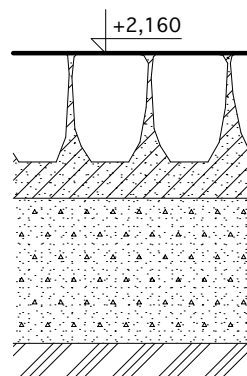
— ROSTLÝ TERÉN

CELKEM [mm]

400

SSH 50

NAVRHOVANÁ SKLADBA

— VALOUNKOVÁ DLAŽBA DO SMĚSI PÍSKU
S VÁPNEM

200

— NÁSYP ZE SUŤOVÉHO PÍSKU

~200 *)

— ROSTLÝ TERÉN

CELKEM [mm]

400

POZNÁMKA:

*) odhad

STĚNY

SANAČNÍ ÚPRAVA RS03

SANAČNÍ ÚPRAVA RS19

POVRCHOVÁ ÚPRAVA:

patinovaný vápenný nátěr, lomená bílá

POZNÁMKA:

přesný odstín bude stanoven během provádění na základě vyvzorkování autorským dozorem
ve spolupráci se zástupci památkové péče

STROP

SANAČNÍ ÚPRAVA RS19

POVRCHOVÁ ÚPRAVA:

stávající odhalená konstrukce krovu

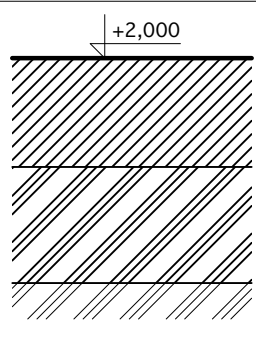
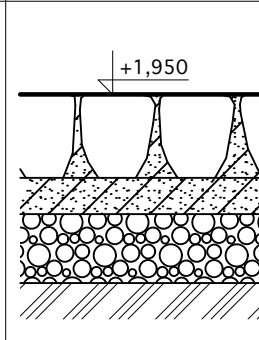
POZNÁMKA:

PODLAHA

SANAČNÍ ÚPRAVA RP11b

4,06 m2

SSH 41 STÁVAJÍCÍ / BOURANÁ SKLADBA SH 50 NAVRHOVANÁ SKLADBA

 <div data-bbox="399 425 798 680"> <p>— NÁSYP Z PÍSKU 150</p> <p>— ROSTLÝ TERÉN 160</p> <p>— ROSTLÝ TERÉN</p> <p>CELKEM [mm] 310</p> </div>	 <div data-bbox="1117 425 1509 680"> <p>— KAMENNÁ DLAŽBA DO SMĚSI PÍSKU S VÁPNEM 150</p> <p>— HUTNĚNÝ ŠTĚRKOVÝ PODSYP FRAKCE 16-32mm 110</p> <p>— ROSTLÝ TERÉN</p> <p>CELKEM [mm] 260</p> </div>
--	--

POZNÁMKA:

STĚNY

SANAČNÍ ÚPRAVA RS02

SANAČNÍ ÚPRAVA RS03

SANAČNÍ ÚPRAVA RS19

POVRCHOVÁ ÚPRAVA:
patinovaný vápenný nátěr, lomená bíláPOZNÁMKA:
přesný odstín bude stanoven během provádění na základě vyvzorkování autorským dozorem ve spolupráci se zástupci památkové péče

STROP

STROP

POVRCHOVÁ ÚPRAVA:
stávající odhalená konstrukce krovu

SH 82a NAVRHOVANÁ SKLADBA

	<p>— PÁLENÁ TAŠKA "BOBROVKA"</p> <p>— ŠUPINOVÉ KRYTÍ</p> <p>— LATĚ 60/40 40</p> <p>— KONTRALATĚ 60/40 40</p> <p>— POJISTNÁ HYDROIZOLACE NAPŘ. DOERKEN DELTA-MAXX</p> <p>— TEPELNÁ IZOLACE Z PIR PĚNY 80</p> <p>— PAROTĚSNÁ VRSTVA NAPŘ. DOERKEN DELTA-WS 40</p> <p>— PRKENNÝ ZÁKLOP HOBLOVANÝ 22</p> <p>CELKEM [mm] 182</p>
--	---

POVRCHOVÁ ÚPRAVA:

POZNÁMKA:

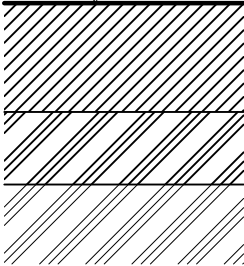
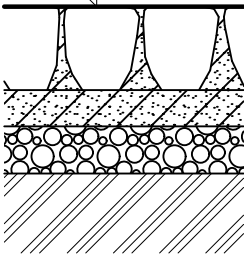
VÝPLNĚ OTVORŮ

OKNA

DVEŘE

D265 jednokřídlé dveře svlakové
D266 jednokřídlé dveře svlakové

POZNÁMKA:

PODLAHA			
SANAČNÍ ÚPRAVA RP1 1b			1,42 m2
SSH 41	STÁVAJÍCÍ / BOURANÁ SKLADBA	SH 50	NAVRHOVANÁ SKLADBA
<div><div><div><div><div></div><div>+2,470</div></div><div></div></div><div><div>— NÁSYP Z PÍSKU</div><div>150</div><div>— ROSTLÝ TERÉN</div><div>100</div><div>— ROSTLÝ TERÉN</div><div>CELKEM [mm]</div><div>250</div></div></div></div>	<div><div><div><div><div></div><div>+2,380</div></div><div></div></div><div><div>— KAMENNÁ DLAŽBA DO SMĚSI PÍSKU S VÁPNEM</div><div>150</div><div>— HUTNĚNÝ ŠTĚRKOVÝ PODSYP FRAKCE 16-32mm</div><div>80</div><div>— ROSTLÝ TERÉN</div><div>CELKEM [mm]</div><div>230</div></div></div></div>		
POZNÁMKA:			

STĚNY	
SANAČNÍ ÚPRAVA RS19	
POVRCHOVÁ ÚPRAVA: patinovaný vápenný nátěr, lomená bílá	POZNÁMKA: přesný odstín bude stanoven během provádění na základě vyvzorkování autorským dozorem ve spolupráci se zástupci památkové péče

STROP	
SANAČNÍ ÚPRAVA RS19	
POVRCHOVÁ ÚPRAVA: patinovaný vápenný nátěr, lomená bílá vynesení cihelné klemby viz DETAIL 42	POZNÁMKA: přesný odstín bude stanoven během provádění na základě vyvzorkování autorským dozorem ve spolupráci se zástupci památkové péče

VÝPLNĚ OTVORŮ	
OKNA	DVEŘE
	D268 jednokřídlové dveře svlakové
POZNÁMKA:	