

REVIZE:	DATUM:	POPIS:
02	09/13	ÚPRAVA PD VE STUPNI DPD
01	11/11	DOPLNĚNÍ PD - REPASE UR PRVKŮ
00	10/11	-

POZN.: DOPLNĚNÍ/OPRAVA/ZMĚNA JE VŽDY NADŘAZENA PŮVODNÍ DPS Z 10/2011

KÓTOVÁNO V MILIMETRECH
±0,000 = 488,350 m.n.m.Bpv



EVROPSKÁ UNIE
EVROPSKÝ FOND PRO REGIONÁLNÍ ROZVOJ
ŠANCE PRO VÁŠ ROZVOJ



MINISTERSTVO
KULTURY



MĚSTO
ČESKÝ KRUMLOV

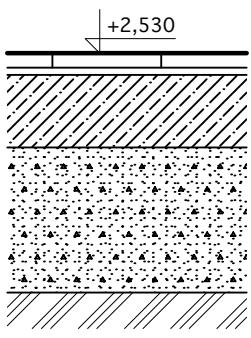
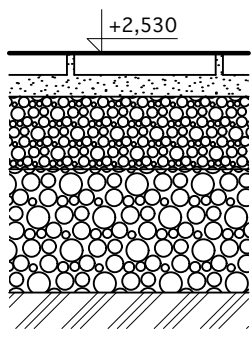


AUTOR NÁVRHU:	VYPRACOVAL:	ZODPOVĚDNÝ PROJEKTANT:	GENERÁLNÍ PROJEKTANT - SDRUŽENÍ	
Ing. arch. Jakub Masák Ing. arch. Václav Adamovský Ing. arch. Jan Čepelák	Ateliér Masák & Partner s.r.o. Václav Jankovský, DiS. Martin Růžicka Linda Curran	Ing. arch. Jakub Masák autorizovaný architekt č. autorizace: 03086	 <small>ING. ARCH. JAKUB MASÁK ING. ARCH. MICHALA MASÁKOVÁ</small> Masák & Partner <small>ROOSEVELTOVA 39/575, PRAHA 6 www.masak-partner.com</small> <small>ING. ARCH. VÁCLAV ADAMOVSKÝ autorizovaný architekt</small> REKONSTRUKCE ZMĚNY STAVEB 	
HIP: Václav Jankovský, DiS.	Ing. arch. Zbyšek Zach Ing. arch. Marie Bajcurová Radek Herink			
STAVEBNÍK:	Město Český Krumlov, Svornosti 1, 381 01, Český Krumlov, IČ: 00245836		STUPEŇ PROJEKTU:	DPS
AKCE:	OPRAVA A REKONSTRUKCE AREÁLU KLÁŠTERŮ ČESKÝ KRUMLOV AREÁL BÝVALÉHO KLÁŠTERA ŘÁDU SV. KLÁRY		DATUM:	10/2011
ČÁST:	SANAČNÍ ČÁST		MĚŘÍTKO:	
VÝKRES:	KNIHA MÍSTNOSTÍ - OBJEKT K2		ČÁST:	A.1.2.c
			Č. VÝKRESU:	A.1.2.c.03.b

PODLAHA

SANAČNÍ ÚPRAVA RP03c

11,32 m2

SSH 43	STÁVAJÍCÍ / BOURANÁ SKLADBA	SH 23	NAVRHOVANÁ SKLADBA
	<ul style="list-style-type: none"> BETONOVÁ DLAŽBA 20 LEPÍCÍ TMEL 10 BETONOVÁ MAZANINA 100 NÁSYP ZE SUŤOVÉHO PÍSKU 300 *) ROSTLÝ TERÉN CELKEM [mm] 430 		<ul style="list-style-type: none"> CIHELNÁ DLAŽBA 200/200/30 30 SPÁROVANÁ VÁPENNOU MALTOU 30 VÁPENNÁ MALTA 30 HUTNĚNÝ ŠTĚRKOVÝ PODSYP FRAKCE 8-16mm 100 VYROVNAVACÍ HUTNĚNÝ ŠTĚRKOVÝ PODSYP FRAKCE 16-32mm 270 ROSTLÝ TERÉN CELKEM [mm] 430

POZNÁMKA:

*) odhad

STĚNY

SANAČNÍ ÚPRAVA RS02

SANAČNÍ ÚPRAVA RS19

POVRCHOVÁ ÚPRAVA:

patinovaný vápenný nátěr, lomená bílá
výmalba soklu bude provedena do výše 40cm, barva tmavě šedá - odstín RAL 7037

POZNÁMKA:

přesný odstín bude stanoven během provádění na základě vyzkoušení autorským dozorem ve spolupráci se zástupci památkové péče

KLENBA

SANAČNÍ ÚPRAVA RS19

POVRCHOVÁ ÚPRAVA:

patinovaný vápenný nátěr, lomená bílá

POZNÁMKA:

přesný odstín bude stanoven během provádění na základě vyzkoušení autorským dozorem ve spolupráci se zástupci památkové péče

VÝPLNĚ OTVORŮ

OKNA

O295 okno jednoduché jednokřídlé - nadsvětlík dveří

DVEŘE

D230 vstupní dvoukřídlé dveře do kamenného ostění s jednoduchou profilací a polodrážkou
D243 dvoukřídlé dveře kazetové částečně prosklené

POZNÁMKA:

KAMENNÉ VÝROBKY

S070 kamenné ostění s jednoduchou profilací a kamenným prahem
S071 2x kamenný vyrovnávací schod

POZNÁMKA:

TRUHLÁŘSKÉ VÝROBKY

T060 dřevěné profilované madlo
T061 schodiště do 2.np

POZNÁMKA:

K2-1-001a

CHODBA + SCHODIŠTĚ

STRANA 2

19,57 m²

OSTATNÍ PRVKY

R004 prvek elektroinstalací k odstranění
X36 komínová dvířka

POZNÁMKA:
počet a poloha odstraňovaných prvků viz část
A.1.2.c.06 - Dílčí vnitřní pohledy - Sanační úpravy K2


PODLAHA

SANAČNÍ ÚPRAVA RP05f

16,77 m²

SSH 46a

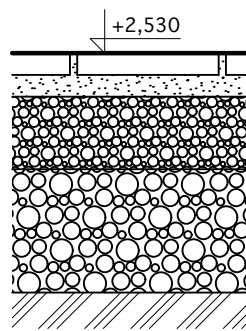
STÁVAJÍCÍ / BOURANÁ SKLADBA



— BETONOVÁ MAZANINA	50
— NÁSYP ZE SUŤOVÉHO PÍSKU	~370 *)
— ROSTLÝ TERÉN	
CELKEM [mm]	430

SH 23

NAVRHOVANÁ SKLADBA



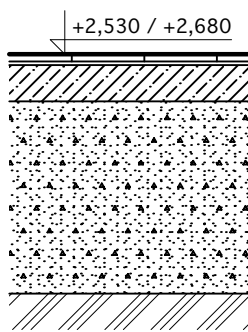
— CIHELNÁ DLAŽBA 200/200/30	
— SPÁROVANÁ VÁPENNOU MALTOU	30
— VÁPENNÁ MALTA	30
— HUTNĚNÝ ŠTĚRKOVÝ PODSYP	
— FRAKCE 8-16mm	100
— VYROVŇAVACÍ HUTNĚNÝ ŠTĚRKOVÝ PODSYP	
— FRAKCE 16-32mm	270
— ROSTLÝ TERÉN	
CELKEM [mm]	430

SANAČNÍ ÚPRAVA RP02h

7,40 m²

SSH 46b

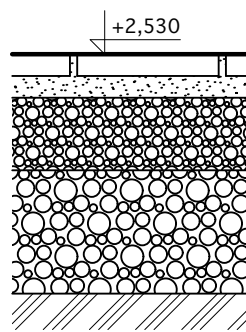
STÁVAJÍCÍ / BOURANÁ SKLADBA



— KERAMICKÁ DLAŽBA	10
— LEPÍCÍ TMEL	5
— BETONOVÁ MAZANINA	50
— NÁSYP ZE SUŤOVÉHO PÍSKU	~370 *)
— ROSTLÝ TERÉN	
CELKEM [mm]	430

SH 23

NAVRHOVANÁ SKLADBA



— CIHELNÁ DLAŽBA 200/200/30	
— SPÁROVANÁ VÁPENNOU MALTOU	30
— VÁPENNÁ MALTA	30
— HUTNĚNÝ ŠTĚRKOVÝ PODSYP	
— FRAKCE 8-16mm	100
— VYROVŇAVACÍ HUTNĚNÝ ŠTĚRKOVÝ PODSYP	
— FRAKCE 16-32mm	270
— ROSTLÝ TERÉN	
CELKEM [mm]	430

POZNÁMKA:

*) odhad

STĚNY

SANAČNÍ ÚPRAVA RS02

SANAČNÍ ÚPRAVA RS03

SANAČNÍ ÚPRAVA RS05

SANAČNÍ ÚPRAVA RS11a

SANAČNÍ ÚPRAVA RS12

SANAČNÍ ÚPRAVA RS15

SANAČNÍ ÚPRAVA RS18

SANAČNÍ ÚPRAVA RS19

SANAČNÍ ÚPRAVA RS21

SANAČNÍ ÚPRAVA RS27b

POVRCHOVÁ ÚPRAVA:

patinovaný vápenný nátěr, lomená bílá

výmalba soklu bude provedena do výše 40cm, barva tmavě šedá - odstín RAL 7037

POZNÁMKA:

přesný odstín bude stanoven během provádění na základě vyzkorkování autorským dozorem ve spolupráci se zástupci památkové péče

STROP

SANAČNÍ ÚPRAVA RS19

POVRCHOVÁ ÚPRAVA:
patinovaný vápenný nátěr, lomená bílá

POZNÁMKA:

přesný odstín bude stanoven během provádění na základě vyvzorkování autorským dozorem
ve spolupráci se zástupci památkové péče

VÝPLNĚ OTVORŮ

OKNA

DVEŘE

D241 jednokřídlé dveře plné svlkové
D248 jednokřídlé dveře exteriérové svlkové
D255 jednokřídlé dveře 4kazetové s proskleným dvoukřídlym nadsvětlíkem

POZNÁMKA:

OSTATNÍ PRVKY

R002 větrací kanály pod úrovní podlahy na straně obvodového zdiva místnosti
R003 dochovaný kouřovod bez dalšího využití
R004 prvek elektroinstalací k odstranění
R006 prvek ZTI k odstranění
X01 záslepka komínového průduchu, měď

POZNÁMKA:

1) počet a poloha odstraňovaných prvků viz část
A.1.2.c.06 - Dílčí vnitřní pohledy - Sanační úpravy K2
2) zaměření záslepky proběhne přímo na stavbě

PODLAHA

SANAČNÍ ÚPRAVA RP05f

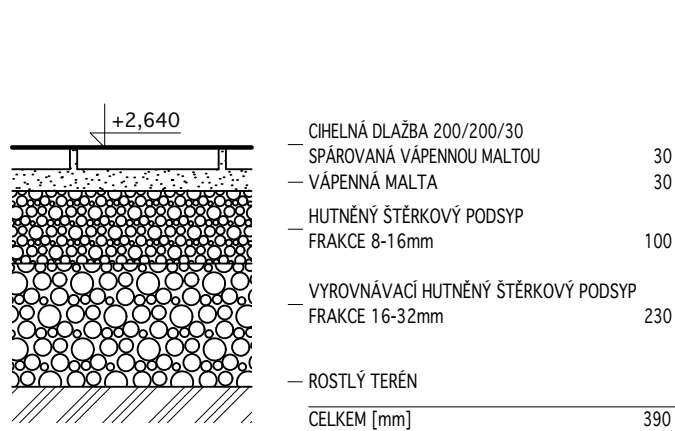
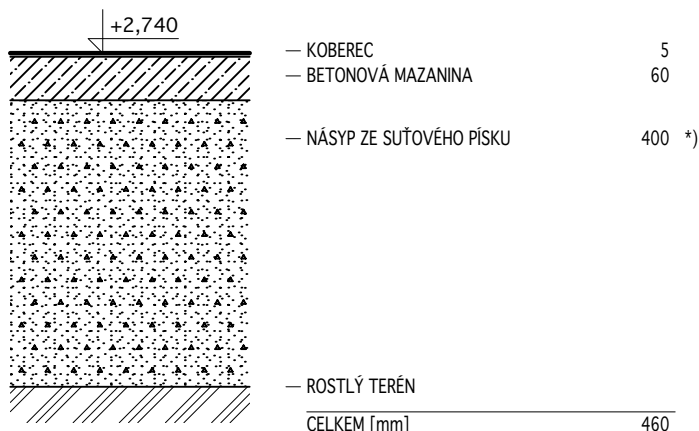
36,09 m2

SSH 45a

STÁVAJÍCÍ / BOURANÁ SKLADBA

SH 23

NAVRHOVANÁ SKLADBA



POZNÁMKA:

*) odhad

STĚNY

SANAČNÍ ÚPRAVA RS01

SANAČNÍ ÚPRAVA RS02

SANAČNÍ ÚPRAVA RS12

SANAČNÍ ÚPRAVA RS15

SANAČNÍ ÚPRAVA RS18

SANAČNÍ ÚPRAVA RS19

SANAČNÍ ÚPRAVA RS27b

POVRCHOVÁ ÚPRAVA:

barevná dekorativní výmalba (vápenná) rekonstruovaná dle zvolené šablony (viz. část A.1.2.c. 06 - Dílčí vnitřní pohledy a D.3 - Průzkum stratigrafie a doplňkových omítkových vrstev)

POZNÁMKA:

příprava povrchu pod výmalbu viz část A.1.2.c.01 - Kniha sanací

KLENBA

SANAČNÍ ÚPRAVA RS01

SANAČNÍ ÚPRAVA RS19

POVRCHOVÁ ÚPRAVA:

barevná dekorativní výmalba (vápenná) rekonstruovaná dle zvolené šablony (viz. část A.1.2.c. 06 - Dílčí vnitřní pohledy a D.3 - Průzkum stratigrafie a doplňkových omítkových vrstev)

POZNÁMKA:

příprava povrchu pod výmalbu viz část A.1.2.c.01 - Kniha sanací

VÝPLNĚ OTVORŮ

OKNA

DVEŘE

0233 okno dvoukřídle špaletové s jednoduchou profilací, ven a dovnitř otevíravé

0234 okno dvoukřídle špaletové s jednoduchou profilací, ven a dovnitř otevíravé

0235 okno dvoukřídle špaletové s jednoduchou profilací, ven a dovnitř otevíravé

D244 jednokřídle dveře interiérové 4 kazetové

POZNÁMKA:

OSTATNÍ PRVKY

R002	větrací kanály pod úrovní podlahy po obvodu vnitřního zdiva místnosti	POZNÁMKA: 1) počet a poloha odstraňovaných prvků viz část A.1.2.c.06 - Dílčí vnitřní pohledy - Sanační úpravy K2 2) zaměření záslepky proběhne přímo na stavbě
R003	dochovaný kouřovod bez dalšího využití	
R004	prvek elektroinstalací k odstranění	
R006	prvek ZTI k odstranění	
R007	prvek vytápění k odstranění	
X01	záslepka komínového průduchu, měď	
X36	komínová dvířka	


PODLAHA

SANAČNÍ ÚPRAVA RP05f

2,69 m2

SSH 45a

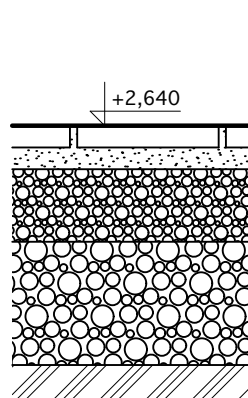
STÁVAJÍCÍ / BOURANÁ SKLADBA



— KOBREK	5
— BETONOVÁ MAZANINA	60
— NÁSY ZE SUŤOVÉHO PÍSKU	400 *)
— ROSTLÝ TERÉN	
CELKEM [mm]	460

SH 23

NAVRHOVANÁ SKLADBA



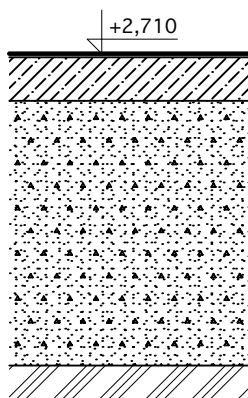
— CIHELNÁ DLAŽBA 200/200/30	
— SPÁROVANÁ VÁPENNOU MALTOU	30
— VÁPENNÁ MALTA	30
— HUTNĚNÝ ŠTĚRKOVÝ PODSYP FRAKCE 8-16mm	100
— VYROVNÁVACÍ HUTNĚNÝ ŠTĚRKOVÝ PODSYP FRAKCE 16-32mm	230
— ROSTLÝ TERÉN	
CELKEM [mm]	390

SANAČNÍ ÚPRAVA RPxx

2,50 m2

SSH 45a

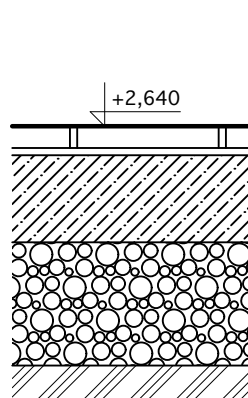
STÁVAJÍCÍ / BOURANÁ SKLADBA



— KOBREK	5
— BETONOVÁ MAZANINA	60
— NÁSY ZE SUŤOVÉHO PÍSKU	400 *)
— ROSTLÝ TERÉN	
CELKEM [mm]	460

SH 80

NAVRHOVANÁ SKLADBA



— CIHELNÁ DLAŽBA 200/200/30	
— SPÁROVANÁ FLEXIBILNÍM TMELEM	30
— FLEXIBILNÍ LEPIDLO	10
— BETONOVÁ MAZANINA	120
— VYROVNÁVACÍ HUTNĚNÝ ŠTĚRKOVÝ PODSYP FRAKCE 16-32mm	230
— ROSTLÝ TERÉN	
CELKEM [mm]	390

POZNÁMKA:

*) odhad

STĚNY

SANAČNÍ ÚPRAVA RS02

SANAČNÍ ÚPRAVA RS15

SANAČNÍ ÚPRAVA RS15

SANAČNÍ ÚPRAVA RS19

SANAČNÍ ÚPRAVA RS27b

POVRCHOVÁ ÚPRAVA:

barevná dekorativní výmalba (vápenná) rekonstruovaná dle zvolené šablony (viz. část A.1.2.c. 06 - Dílčí vnitřní pohledy a D.3 - Průzkum stratigrafie a doplňkových omítkových vrstev)

POZNÁMKA:

příprava povrchu pod výmalbu viz část A.1.2.c.01 - Kniha sanací

KLENBA

SANAČNÍ ÚPRAVA RS15

SANAČNÍ ÚPRAVA RS19

POVRCHOVÁ ÚPRAVA:

barevná dekorativní výmalba (vápenná) rekonstruovaná dle zvolené šablony (viz. část A.1.2.c. 06 - Dílčí vnitřní pohledy a D.3 - Průzkum stratigrafie a doplňkových omítkových vrstev)

POZNÁMKA:

příprava povrchu pod výmalbu viz část A.1.2.c.01 - Kniha sanací

K2-1-003

ŘEMESLNÁ DÍLNA

STRANA 2

5,19 m2

TRUHLÁŘSKÉ VÝROBKY

T147 dvířka se zárubní k podávacímu otvoru do řemeslné dílny

POZNÁMKA:

OSTATNÍ PRVKY

R004 prvek elektroinstalací k odstranění
X42 pec na chleba

POZNÁMKA:
počet a poloha odstraňovaných prvků viz část
A.1.2.c.06 - Dílčí vnitřní pohledy - Sanační úpravy K2

PODLAHA

SANAČNÍ ÚPRAVA RP05g


15,75 m²

SSH 45


STÁVAJÍCÍ / BOURANÁ SKLADBA

SH 24

NAVRHOVANÁ SKLADBA



— KOBEC	5
— BETONOVÁ MAZANINA	60
— NÁSYP ZE SUŤOVÉHO PÍSKU	350 *)
— ROSTLÝ TERÉN	
CELKEM [mm]	420



— FOŠNY DUB	30
— FOŠNY SMRK	40
— POLŠTÁŘE SMRK 130/80 PO 1100 mm	
— NÁSYP ZE SMĚSI PÍSKU S VÁPNEM	100
— HUTNĚNÝ ŠTĚRKOVÝ PODSYP FRAKCE 8-16mm	100
— VYROVNÁVACÍ HUTNĚNÝ ŠTĚRKOVÝ PODSYP FRAKCE 16-32mm	100
— ROSTLÝ TERÉN	
CELKEM [mm]	370

POZNÁMKA:

*) odhad

STĚNY

SANAČNÍ ÚPRAVA RS01

SANAČNÍ ÚPRAVA RS02

SANAČNÍ ÚPRAVA RS03

SANAČNÍ ÚPRAVA RS05

SANAČNÍ ÚPRAVA RS07

SANAČNÍ ÚPRAVA RS15

SANAČNÍ ÚPRAVA RS19

SANAČNÍ ÚPRAVA RS21

SANAČNÍ ÚPRAVA RS27b

POVRCHOVÁ ÚPRAVA:

barevná dekorativní výmalba (vápenná) rekonstruovaná dle zvolené šablony (viz. část A.1.2.c.06 - Dílčí vnitřní pohledy a D.3 - Průzkum stratigrafie a doplňkových omítkových vrstev)

POZNÁMKA:

příprava povrchu pod výmalbu viz část A.1.2.c.01 - Kniha sanací

KLENBA

SANAČNÍ ÚPRAVA RS01

SANAČNÍ ÚPRAVA RS07

SANAČNÍ ÚPRAVA RS15

SANAČNÍ ÚPRAVA RS19

POVRCHOVÁ ÚPRAVA:

barevná dekorativní výmalba (vápenná) rekonstruovaná dle zvolené šablony (viz. část A.1.2.c.06 - Dílčí vnitřní pohledy a D.3 - Průzkum stratigrafie a doplňkových omítkových vrstev)

POZNÁMKA:

příprava povrchu pod výmalbu viz část A.1.2.c.01 - Kniha sanací

VÝPLNĚ OTVORŮ

OKNA

O236 okno dvoukřídlé špaletové s jednoduchou profilací, ven a dovnitř otevíravé

DVEŘE

D245 jednokřídlé dveře interiérové 4 kazetové

POZNÁMKA:

OSTATNÍ PRVKY

R002	větrací kanály pod úrovní podlahy po obvodu vnitřního zdiva místnosti
R003	dochovaný kouřovod bez dalšího využití
R004	prvek elektroinstalací k odstranění
R007	prvek vytápění k odstranění
X01	záslepka komínového průduchu, měď

POZNÁMKA:

- 1) počet a poloha odstraňovaných prvků viz část A.1.2.c.06 - Dílčí vnitřní pohledy - Sanační úpravy K2
- 2) zaměření záslepky proběhne přímo na stavbě

PODLAHA

SANAČNÍ ÚPRAVA RP05g

16,14 m²

SSH 45	STÁVAJÍCÍ / BOURANÁ SKLADBA	SH 24	NAVRHOVANÁ SKLADBA
	— KOBEREC 5		— FOŠNY DUB 30
	— BETONOVÁ MAZANINA 60		— FOŠNY SMRK 40
	— NÁSYT ZE SUŤOVÉHO PÍSKU 350 *)		— POLŠTÁŘE SMRK 130/80 PO 1100 mm 100
	— ROSTLÝ TERÉN		— HUTNĚNÝ ŠTĚRKOVÝ PODSYP FRAKCE 8-16mm 100
	CELKEM [mm] 420		— VYROVNÁVACÍ HUTNĚNÝ ŠTĚRKOVÝ PODSYP FRAKCE 16-32mm 130
			— ROSTLÝ TERÉN
			CELKEM [mm] 400

POZNÁMKA:

*) odhad

STĚNY

SANAČNÍ ÚPRAVA RS01

SANAČNÍ ÚPRAVA RS02

SANAČNÍ ÚPRAVA RS03

SANAČNÍ ÚPRAVA RS05

SANAČNÍ ÚPRAVA RS15

SANAČNÍ ÚPRAVA RS19

SANAČNÍ ÚPRAVA RS26

POVRCHOVÁ ÚPRAVA:

barevná dekorativní výmalba (vápenná) rekonstruovaná dle zvolené šablony (viz. část A.1.2.c. 06 - Dílčí vnitřní pohledy a D.3 - Průzkum stratigrafie a doplňkových omítkových vrstev)

POZNÁMKA:

příprava povrchu pod výmalbu viz část A.1.2.c.01 - Kniha sanací

KLENBA

SANAČNÍ ÚPRAVA RS19

POVRCHOVÁ ÚPRAVA:

barevná dekorativní výmalba (vápenná) rekonstruovaná dle zvolené šablony (viz. část A.1.2.c. 06 - Dílčí vnitřní pohledy a D.3 - Průzkum stratigrafie a doplňkových omítkových vrstev)

POZNÁMKA:

příprava povrchu pod výmalbu viz část A.1.2.c.01 - Kniha sanací

VÝPLNĚ OTVORŮ

OKNA

O237 okno dvoukřídle špaletové s jednoduchou profilací, ven a dovnitř otevíravé

DVEŘE

D246 jednokřídle dveře interiérové 4 kazetové

D247 jednokřídle dveře interiérové 4 kazetové

POZNÁMKA:

OSTATNÍ PRVKY

R002 větrací kanály pod úrovní podlahy po obvodu vnitřního zdiva místnosti

R003 dochovaný kouřovod bez dalšího využití

R004 prvek elektroinstalací k odstranění

R006 prvek ZTI k odstranění

R007 prvek vytápění k odstranění

X01 záslepka komínového průduchu, měď

POZNÁMKA:

1) počet a poloha odstraňovaných prvků viz část A.1.2.c.06 - Dílčí vnitřní pohledy - Sanační úpravy K2
2) zaměření záslepky proběhne přímo na stavbě

PODLAHA

SANAČNÍ ÚPRAVA RP04j

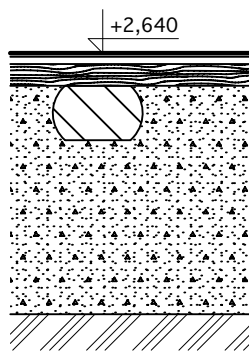
34,36 m²

SSH 47b

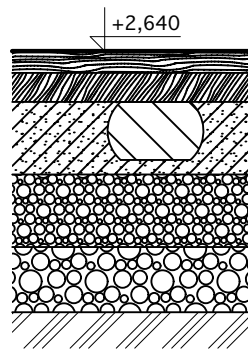
STÁVAJÍCÍ / BOURANÁ SKLADBA

SH 24

NAVRHOVANÁ SKLADBA



— PVC	5
— SOLOLIT	10
— FOŠNY SMRK	30
— POLŠTÁŘE SMRK 130/75 PO 1100 +NÁSYP ZE SUŤOVÉHO PÍSKU	300 *)
— ROSTLÝ TERÉN	
CELKEM [mm]	350



— FOŠNY DUB	30
— FOŠNY SMRK	40
— POLŠTÁŘE SMRK 130/80 PO 1100 mm +NÁSYP ZE SMĚSI PÍSKU S VÁPNEM	100
— HUTNĚNÝ ŠTĚRKOVÝ PODSYP FRAKCE 8-16mm	100
— VYROVNÁVACÍ HUTNĚNÝ ŠTĚRKOVÝ PODSYP FRAKCE 16-32mm	80
— ROSTLÝ TERÉN	
CELKEM [mm]	350

POZNÁMKA:

*) odhad

STĚNY

SANAČNÍ ÚPRAVA RS01

SANAČNÍ ÚPRAVA RS02

SANAČNÍ ÚPRAVA RS03

SANAČNÍ ÚPRAVA RS04

SANAČNÍ ÚPRAVA RS12

SANAČNÍ ÚPRAVA RS15

SANAČNÍ ÚPRAVA RS19

SANAČNÍ ÚPRAVA RS27b

POVRCHOVÁ ÚPRAVA:

barevná dekorativní výmalba (vápenná) rekonstruovaná dle zvolené šablony (viz. část A.1.2.c.06 - Dílčí vnitřní pohledy a D.3 - Průzkum stratigrafie a doplňkových omítkových vrstev)

POZNÁMKA:

příprava povrchu pod výmalbu viz část A.1.2.c.01 - Kniha sanací

STROP

SANAČNÍ ÚPRAVA RS01

SANAČNÍ ÚPRAVA RS19

POVRCHOVÁ ÚPRAVA:

barevná dekorativní výmalba (vápenná) rekonstruovaná dle zvolené šablony (viz. část A.1.2.c.06 - Dílčí vnitřní pohledy a D.3 - Průzkum stratigrafie a doplňkových omítkových vrstev)

POZNÁMKA:

příprava povrchu pod výmalbu viz část A.1.2.c.01 - Kniha sanací

VÝPLNĚ OTVORŮ

OKNA

DVEŘE

O238 okno dvoukřídlé špaletové s jednoduchou profilací, ven a dovnitř otevíravé
 O239 okno dvoukřídlé špaletové s jednoduchou profilací, ven a dovnitř otevíravé

D249 jednokřídlé dveře interiérové 4 kazetové
 D250 jednokřídlé dveře interiérové 4 kazetové

POZNÁMKA:

OSTATNÍ PRVKY

R002 větrací kanály pod úrovní podlahy po obvodu vnitřního zdiva místnosti
 R004 prvek elektroinstalací k odstranění
 R007 prvek vytápění k odstranění

POZNÁMKA:

počet a poloha odstraňovaných prvků viz část
 A.1.2.c.06 - Dílčí vnitřní pohledy - Sanační úpravy K2

PODLAHA

SANAČNÍ ÚPRAVA RP04j

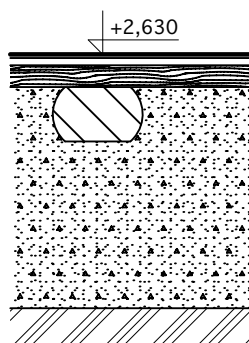
22,45 m²

SSH 47b

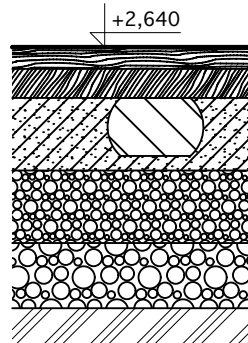
STÁVAJÍCÍ / BOURANÁ SKLADBA

SH 24

NAVRHOVANÁ SKLADBA



— PVC	5
— SOLOLIT	10
— FOŠNY SMRK	30
— POLŠTÁŘE SMRK 130/75 PO 1100	
— +NÁSYP ZE SUŤOVÉHO PÍSKU	300 *)
— ROSTLÝ TERÉN	
CELKEM [mm]	350



— FOŠNY DUB	30
— FOŠNY SMRK	40
— POLŠTÁŘE SMRK 130/80 PO 1100 mm	
— +NÁSYP ZE SMĚSI PÍSKU S VÁPNEM	100
— HUTNĚNÝ ŠTĚRKOVÝ PODSYP	
— FRAKCE 8-16mm	100
— VYROVŇAVACÍ HUTNĚNÝ ŠTĚRKOVÝ PODSYP	
— FRAKCE 16-32mm	90
— ROSTLÝ TERÉN	
CELKEM [mm]	360

POZNÁMKA:

*) odhad

STĚNY

SANAČNÍ ÚPRAVA RS01

SANAČNÍ ÚPRAVA RS03

SANAČNÍ ÚPRAVA RS15

SANAČNÍ ÚPRAVA RS19

SANAČNÍ ÚPRAVA RS27b

POVRCHOVÁ ÚPRAVA:

barevná dekorativní výmalba (vápenná) rekonstruovaná dle zvolené šablony (viz. část A.1.2.c.06 - Dílčí vnitřní pohledy a D.3 - Průzkum stratigrafie a doplňkových omítkových vrstev)

POZNÁMKA:

příprava povrchu pod výmalbu viz část A.1.2.c.01 - Kniha sanací

STROP

SANAČNÍ ÚPRAVA RS01

SANAČNÍ ÚPRAVA RS19

POVRCHOVÁ ÚPRAVA:

barevná dekorativní výmalba (vápenná) rekonstruovaná dle zvolené šablony (viz. část A.1.2.c.06 - Dílčí vnitřní pohledy a D.3 - Průzkum stratigrafie a doplňkových omítkových vrstev)

POZNÁMKA:

příprava povrchu pod výmalbu viz část A.1.2.c.01 - Kniha sanací

VÝPLNĚ OTVORŮ

OKNA

DVEŘE

O240 okno dvoukřídle špaletové s jednoduchou profilací, ven a dovnitř otevírávé

D251 jednokřídle dveře interiérové 4 kazetové

POZNÁMKA:

OSTATNÍ PRVKY

R002	větrací kanály pod úrovní podlahy po obvodu vnitřního zdiva místnosti
R003	dochovaný kouřovod bez dalšího využití
R004	prvek elektroinstalací k odstranění
R007	prvek vytápění k odstranění
X01	záslepka komínového průduchu, měď

POZNÁMKA:

1) počet a poloha odstraňovaných prvků viz část A.1.2.c.06 - Dílčí vnitřní pohledy - Sanační úpravy K2
 2) zaměření záslepek proběhne přímo na stavbě

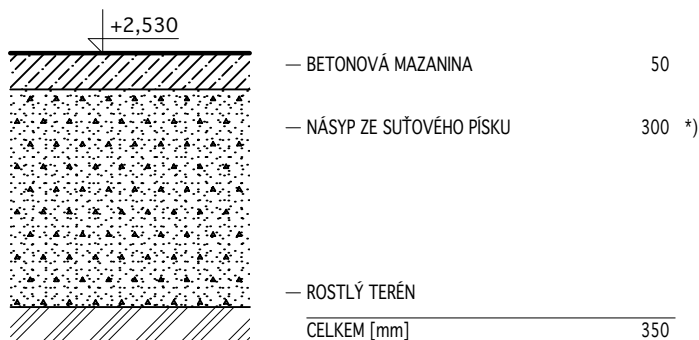
PODLAHA

SANAČNÍ ÚPRAVA RP05f

1,83 m²

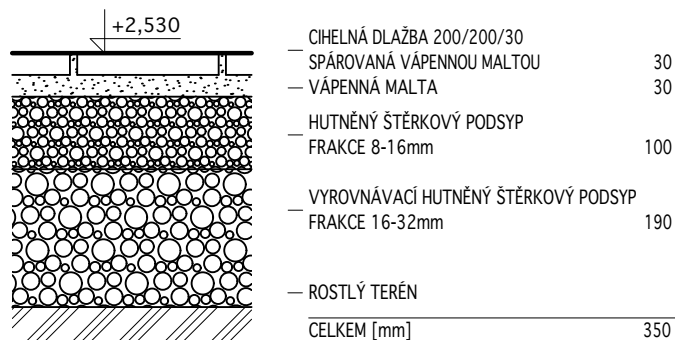
SSH 46a

STÁVAJÍCÍ / BOURANÁ SKLADBA



SH 23

NAVRHOVANÁ SKLADBA

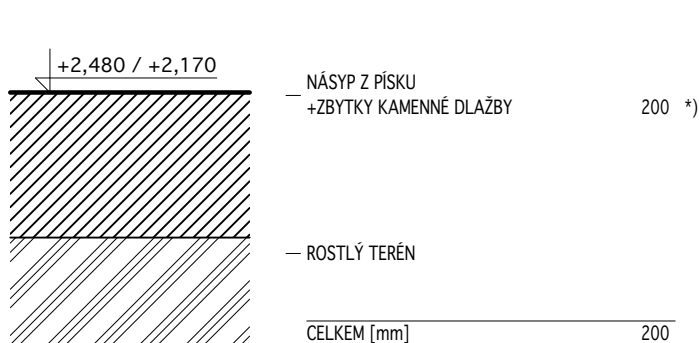


SANAČNÍ ÚPRAVA RP11a

7,85 m²

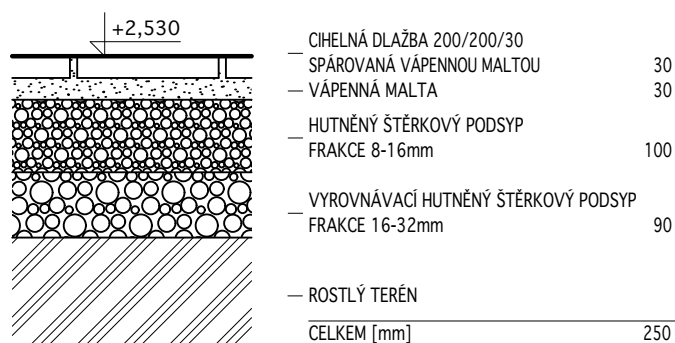
SSH 48

STÁVAJÍCÍ / BOURANÁ SKLADBA



SH 23

NAVRHOVANÁ SKLADBA



POZNÁMKA:

*) odhad

STĚNY

SANAČNÍ ÚPRAVA RS02

SANAČNÍ ÚPRAVA RS03

SANAČNÍ ÚPRAVA RS04

SANAČNÍ ÚPRAVA RS19

POVRCHOVÁ ÚPRAVA:

patinovaný vápenný nátěr, lomená bílá

výmalba soklu bude provedena do výše 40cm, barva tmavě šedá - odstín RAL 7037

POZNÁMKA:

přesný odstín bude stanoven během provádění na základě vyvzorkování autorským dozorem ve spolupráci se zástupci památkové péče

KLENBA

SANAČNÍ ÚPRAVA RS02

SANAČNÍ ÚPRAVA RS19

POVRCHOVÁ ÚPRAVA:

patinovaný vápenný nátěr, lomená bílá

POZNÁMKA:

přesný odstín bude stanoven během provádění na základě vyvzorkování autorským dozorem ve spolupráci se zástupci památkové péče

K2-1-008

CHODBA

STRANA 2

9,68 m2

VÝPLNĚ OTVORŮ

OKNA

0247 okenní sestava oblouková
0248 okenní sestava oblouková s dveřmi

DVEŘE

POZNÁMKA:

KOVÁŘSKÉ VÝROBKY

Z051 dvoukřídlá plechová dvířka topeniště do celového rámu

POZNÁMKA:

OSTATNÍ PRVKY

R004 prvek elektroinstalací k odstranění

POZNÁMKA:
počet a poloha odstraňovaných prvků viz část
A.1.2.c.06 - Dílčí vnitřní pohledy - Sanační úpravy K2

PODLAHA

SANAČNÍ ÚPRAVA RP02j

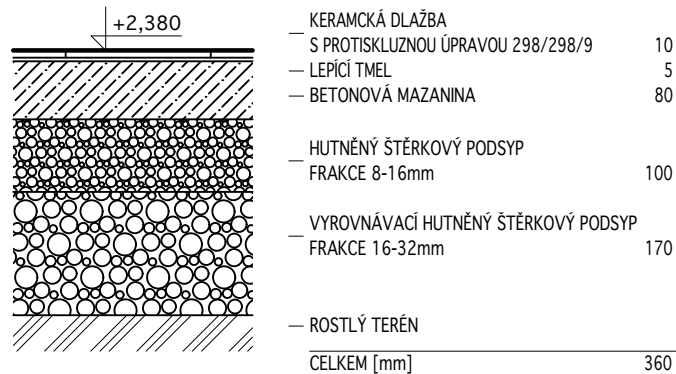
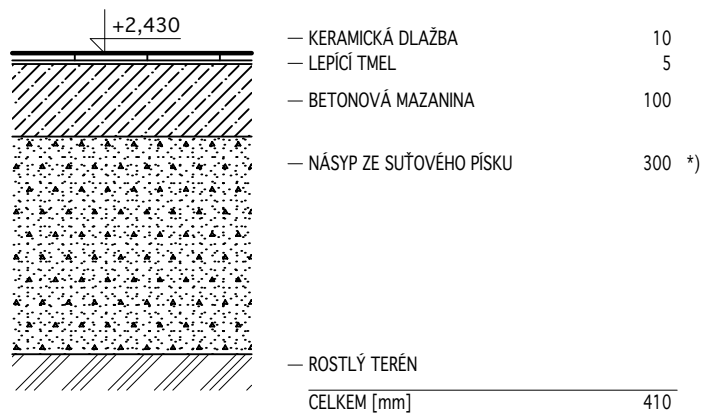
11,26 m²

SSH 44

STÁVAJÍCÍ / BOURANÁ SKLADBA

SH 25

NAVRHOVANÁ SKLADBA



POZNÁMKA:

*) odhad

STĚNY

SANAČNÍ ÚPRAVA RS01

SANAČNÍ ÚPRAVA RS02

SANAČNÍ ÚPRAVA RS03

SANAČNÍ ÚPRAVA RS04

SANAČNÍ ÚPRAVA RS12

SANAČNÍ ÚPRAVA RS15

SANAČNÍ ÚPRAVA RS19

SANAČNÍ ÚPRAVA RS27b

POVRCHOVÁ ÚPRAVA:

patinovaný vápenný nátěr, lomená bílá
obklad z keramické dlažby - bílá, 198/198/6, do výšky 2000mm
(viz výkres A.1.2.b.04 - Půdorys 1.NP)

POZNÁMKA:

přesný odstín bude stanoven během provádění na základě vyzkoušení autorským dozorem
ve spolupráci se zástupci památkové péče

KLENBA

SANAČNÍ ÚPRAVA RS19

POVRCHOVÁ ÚPRAVA:

patinovaný vápenný nátěr, lomená bílá

POZNÁMKA:

přesný odstín bude stanoven během provádění na základě vyzkoušení autorským dozorem
ve spolupráci se zástupci památkové péče

VÝPLNĚ OTVORŮ

OKNA

O252 2xjednoduché okno dvoukřídlé, 4tabulkové

DVEŘE

D252 jednokřídlé dveře interiérové 4 kazetové
D254 jednokřídlé dveře interiérové 4 kazetové

POZNÁMKA:

K2-1-009

PŘÍPRAVNA OBČERSTVENÍ

STRANA 2

11,26 m2

OSTATNÍ PRVKY

R002 větrací kanály pod úrovní podlahy po obvodu vnitřního zdiva místnosti
R004 prvek elektroinstalací k odstranění
R006 prvek ZTI k odstranění

POZNÁMKA:
počet a poloha odstraňovaných prvků viz část
A.1.2.c.06 - Dílčí vnitřní pohledy - Sanační úpravy K2

PODLAHA

SANAČNÍ ÚPRAVA RP04k

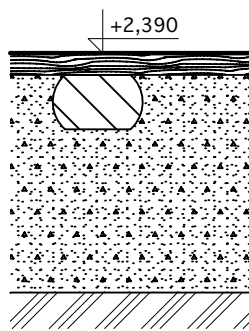
11,72 m2

SSH 47a

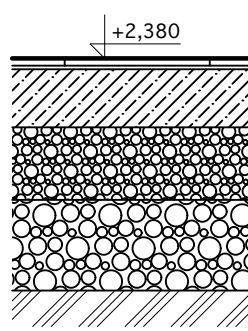
STÁVAJÍCÍ / BOURANÁ SKLADBA

SH 25

NAVRHOVANÁ SKLADBA



— FOŠNY SMRK	30
— POLŠTÁŘE SMRK 130/75 PO 1100 + NÁSYP ZE SUŤOVÉHO PÍSKU	300 *)
— ROSTLÝ TERÉN	
CELKEM [mm]	330



— KERAMCKÁ DLAŽBA S PROTISKLUZNOU ÚPRAVOU 298/298/9	10
— LEPÍČÍ TMEL	5
— BETONOVÁ MAZANINA	80
— HUTNĚNÝ ŠTĚRKOVÝ PODSYP FRAKCE 8-16mm	100
— VYROVNÁVACÍ HUTNĚNÝ ŠTĚRKOVÝ PODSYP FRAKCE 16-32mm	130
— ROSTLÝ TERÉN	
CELKEM [mm]	320

POZNÁMKA:

*) odhad

STĚNY

SANAČNÍ ÚPRAVA RS01

SANAČNÍ ÚPRAVA RS02

SANAČNÍ ÚPRAVA RS04

SANAČNÍ ÚPRAVA RS15

SANAČNÍ ÚPRAVA RS19

SANAČNÍ ÚPRAVA RS27b

POVRCHOVÁ ÚPRAVA:

patinovaný vápenný nátěr, lomená bílá
obklad z keramické dlažby - bílá, 198/198/6, do výšky 2000mm
(viz výkres A.1.2.b.04 - Půdorys 1.NP)

POZNÁMKA:

přesný odstín bude stanoven během provádění na základě vyvzorkování autorským dozorem
ve spolupráci se zástupci památkové péče

STROP

SANAČNÍ ÚPRAVA RS15

SANAČNÍ ÚPRAVA RS19

POVRCHOVÁ ÚPRAVA:

patinovaný vápenný nátěr, lomená bílá

POZNÁMKA:

přesný odstín bude stanoven během provádění na základě vyvzorkování autorským dozorem
ve spolupráci se zástupci památkové péče

VÝPLNĚ OTVORŮ

OKNA

O251 2xjednoduché okno dvoukřídlé, 6tabulkové, dovnitř a ven otevíravé

DVEŘE

D253 jednokřídlé dveře interiérové 4 kazetové

POZNÁMKA:

OSTATNÍ PRVKY

R002 větrací kanály pod úrovní podlahy po obvodu vnitřního zdiva místnosti
R003 dochovaný kouřovod bez dalšího využití
R005 prvek elektroinstalací k výměně
X01 zásepka komínového průduchu, měď

POZNÁMKA:

1) počet a poloha nahrazovaných prvků viz část
A.1.2.c.06 - Dílčí vnitřní pohledy - Sanační úpravy K2
2) zaměření zásepky proběhne přímo na stavbě

PODLAHA

SANAČNÍ ÚPRAVA RP05j

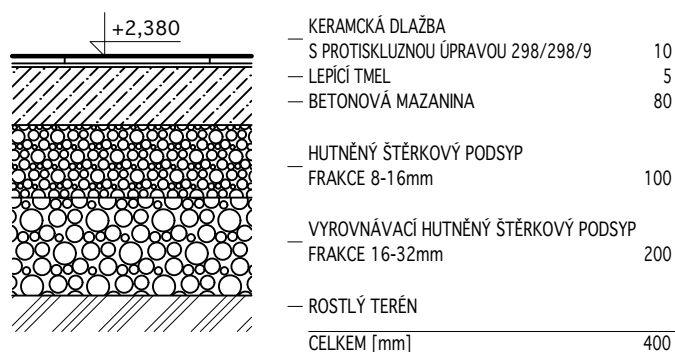
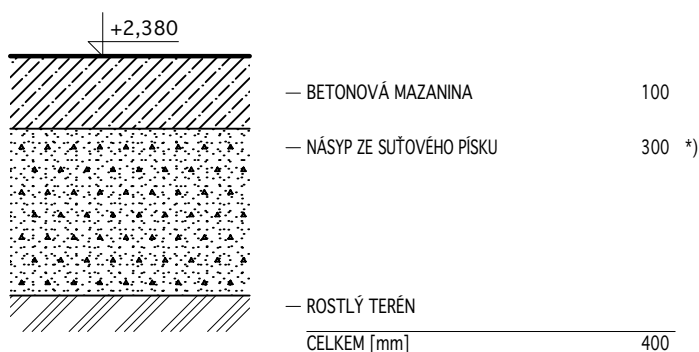
9,42 m2

SSH 42a

STÁVAJÍCÍ / BOURANÁ SKLADBA

SH 25

NAVRHOVANÁ SKLADBA



POZNÁMKA:

*) odhad

STĚNY

SANAČNÍ ÚPRAVA RS02

SANAČNÍ ÚPRAVA RS03

SANAČNÍ ÚPRAVA RS04

SANAČNÍ ÚPRAVA RS15

SANAČNÍ ÚPRAVA RS19

SANAČNÍ ÚPRAVA RS27b

POVRCHOVÁ ÚPRAVA:

patinovaný vápenný nátěr, lomená bílá
obklad z keramické dlažby - bílá, 198/198/6, do výšky 1600mm
(viz výkres A.1.2.b.04 - Púdorys 1.NP)

POZNÁMKA:

přesný odstín bude stanoven během provádění na základě vyvzorkování autorským dozorem
ve spolupráci se zástupci památkové péče

STROP

SANAČNÍ ÚPRAVA RS04

SANAČNÍ ÚPRAVA RS15

SANAČNÍ ÚPRAVA RS19

POVRCHOVÁ ÚPRAVA:

patinovaný vápenný nátěr, lomená bílá
obklad z keramické dlažby - bílá, 198/198/6, do výšky 2000mm
(viz výkres A.1.2.b.04 - Púdorys 1.NP)

POZNÁMKA:

přesný odstín bude stanoven během provádění na základě vyvzorkování autorským dozorem
ve spolupráci se zástupci památkové péče

VÝPLNĚ OTVORŮ

OKNA

DVEŘE

D257 jednokřídlé dveře interiérové 4 kazetové

D258 jednokřídlé dveře interiérové 4 kazetové

POZNÁMKA:

OSTATNÍ PRVKY

RO02 větrací kanály pod úrovní podlahy po obvodu vnitřního zdiva místnosti
RO04 prvek elektroinstalací k odstranění

POZNÁMKA:

počet a poloha odstraňovaných prvků viz část
A.1.2.c.06 - Dílčí vnitřní pohledy - Sanační úpravy K2

PODLAHA

SANAČNÍ ÚPRAVA RP11a

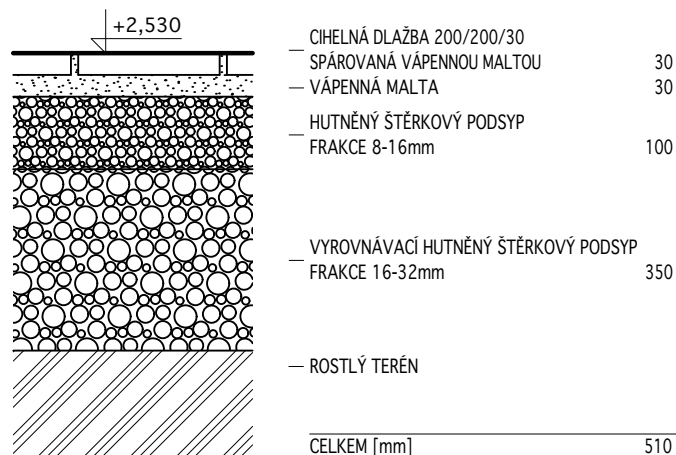
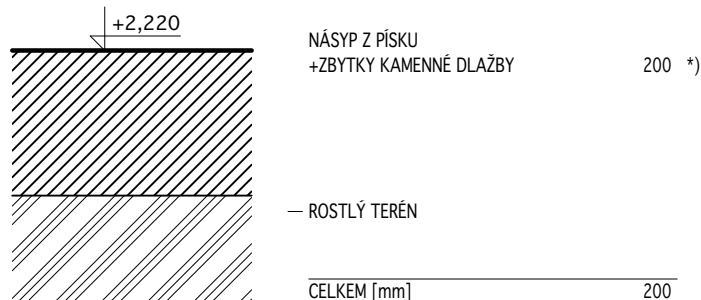
1,84 m2

SSH 48

STÁVAJÍCÍ / BOURANÁ SKLADBA

SH 23

NAVRHOVANÁ SKLADBA



POZNÁMKA:

*) odhad

STĚNY

SANAČNÍ ÚPRAVA RS02

SANAČNÍ ÚPRAVA RS03

SANAČNÍ ÚPRAVA RS19

SANAČNÍ ÚPRAVA RS21

POVRCHOVÁ ÚPRAVA:

patinovaný vápenný nátěr, lomená bílá

výmalba soklu bude provedena do výše 40cm, barva tmavě šedá - odstín RAL 7037

POZNÁMKA:

přesný odstín bude stanoven během provádění na základě vyvzorkování autorským dozorem ve spolupráci se zástupci památkové péče

KLENBA

SANAČNÍ ÚPRAVA RS03

SANAČNÍ ÚPRAVA RS19

SANAČNÍ ÚPRAVA RS21

POVRCHOVÁ ÚPRAVA:

patinovaný vápenný nátěr, lomená bílá

POZNÁMKA:

přesný odstín bude stanoven během provádění na základě vyvzorkování autorským dozorem ve spolupráci se zástupci památkové péče

VÝPLNĚ OTVORŮ

OKNA

DVEŘE

D256 jednokřídlé dveře interiérové 4 kazetové

POZNÁMKA:

TRUHLÁŘSKÉ VÝROBKY

T148 schodišťové madlo

POZNÁMKA:

K2-1-012

CHODBA

STRANA 2

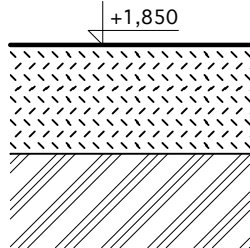
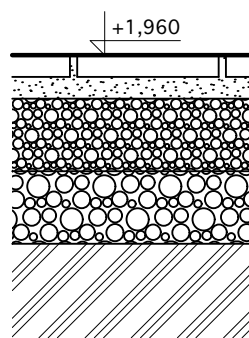
1,84 m2

OSTATNÍ PRVKY

R004 prvek elektroinstalací k odstranění

POZNÁMKA:

počet a poloha odstraňovaných prvků viz část
A.1.2.c.06 - Dílčí vnitřní pohledy - Sanační úpravy K2

PODLAHA				
SANAČNÍ ÚPRAVA RP11a		1,87 m2		
SSH 49	STÁVAJÍCÍ / BOURANÁ SKLADBA	SH 23	NAVRHOVANÁ SKLADBA	
<div><div></div><div><div>— NASYPANÁ ZEMINA</div><div>150</div><div>— ROSTLÝ TERÉN</div><div>CELKEM [mm]</div><div>200</div></div></div> <div><div></div><div><div>— CIHELNÁ DLAŽBA 200/200/30</div><div>— SPÁROVANÁ VÁPENNOU MALTOU</div><div>30</div><div>— VÁPENNÁ MALTA</div><div>30</div><div>— HUTNĚNÝ ŠTĚRKOVÝ PODSYP</div><div>— FRAKCE 8-16mm</div><div>100</div><div>— VYROVŇAVACÍ HUTNĚNÝ ŠTĚRKOVÝ PODSYP</div><div>— FRAKCE 16-32mm</div><div>100</div><div>— ROSTLÝ TERÉN</div><div>CELKEM [mm]</div><div>260</div></div></div> <tr><td colspan="4">POZNÁMKA:</td></tr>	POZNÁMKA:			
POZNÁMKA:				

STĚNY	
SANAČNÍ ÚPRAVA RS19	
POVRCHOVÁ ÚPRAVA: patinovaný vápenný nátěr, lomená bílá obklad z keramické dlažby - bílá, 198/198/6, do výšky 1600mm (viz výkres A.1.2.b.04 - Púdorys 1.NP)	POZNÁMKA: přesný odstín bude stanoven během provádění na základě vyzorkování autorským dozorem ve spolupráci se zástupci památkové péče

STROP	
SANAČNÍ ÚPRAVA RS19	
SANAČNÍ ÚPRAVA RS21	
POVRCHOVÁ ÚPRAVA: Nový sádkartonový podhled, v. 2300mm. patinovaný vápenný nátěr, lomená bílá	POZNÁMKA: přesný odstín bude stanoven během provádění na základě vyzorkování autorským dozorem ve spolupráci se zástupci památkové péče

VÝPLNĚ OTVORŮ	
OKNA	DVEŘE
	D261 jednokřídlé dveře interiérové svlkové
POZNÁMKA:	

OSTATNÍ PRVKY		
R004	prvek elektroinstalací k odstranění	POZNÁMKA: počet a poloha odstraňovaných prvků viz část A.1.2.c.06 - Dílčí vnitřní pohledy - Sanační úpravy K2
X29c	zrcadlo k umyvadlu 40 x 40cm	

PODLAHA

SANAČNÍ ÚPRAVA RP11a

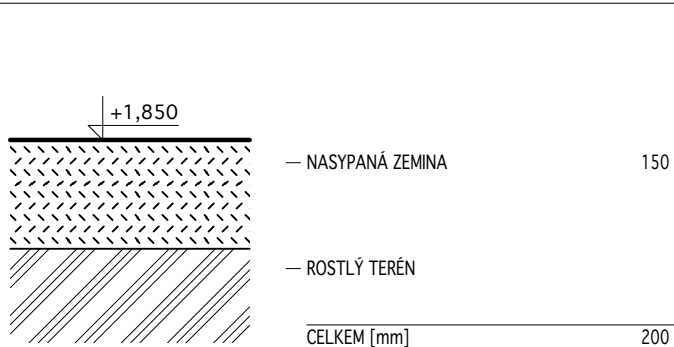
6,37 m2

SSH 49

STÁVAJÍCÍ / BOURANÁ SKLADBA

SH 23

NAVRHOVANÁ SKLADBA



POZNÁMKA:

STĚNY

SANAČNÍ ÚPRAVA RS03

SANAČNÍ ÚPRAVA RS12

SANAČNÍ ÚPRAVA RS19

SANAČNÍ ÚPRAVA RS21

POVRCHOVÁ ÚPRAVA:
patinovaný vápenný nátěr, lomená bílá

POZNÁMKA:
přesný odstín bude stanoven během provádění na základě vyvzorkování autorským dozorem ve spolupráci se zástupci památkové péče

STROP

SANAČNÍ ÚPRAVA RS19

SANAČNÍ ÚPRAVA RS21

POVRCHOVÁ ÚPRAVA:
Nový sádkartonový podhled, v. 2300mm.
patinovaný vápenný nátěr, lomená bílá

POZNÁMKA:
přesný odstín bude stanoven během provádění na základě vyvzorkování autorským dozorem ve spolupráci se zástupci památkové péče

VÝPLNĚ OTVORŮ

OKNA

DVEŘE

D260 jednokřídlé dveře exteriérové svlakové

POZNÁMKA:

KAMENNÉ VÝROBKY

S073 kamenné ostění dveří s polodrážkou

POZNÁMKA:

OSTATNÍ PRVKY

R004 prvek elektroinstalací k odstranění
X29 zrcadlo k umyvadlu

POZNÁMKA:
počet a poloha odstraňovaných prvků viz část
A.1.2.c.06 - Dílčí vnitřní pohledy - Sanační úpravy K2

PODLAHA

SANAČNÍ ÚPRAVA RP11a

1,14 m2


SSH 49

STÁVAJÍCÍ / BOURANÁ SKLADBA

SH 23

NAVRHOVANÁ SKLADBA

+1,850



— NASYPANÁ ZEMINA

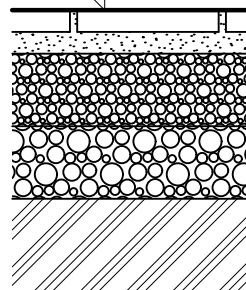
150

— ROSTLÝ TERÉN

CELKEM [mm]

200

+1,960


— CIHELNÁ DLAŽBA 200/200/30
— SPÁROVANÁ VÁPENNOU MALTOU
— VÁPENNÁ MALTA

30

30

— HUTNĚNÝ ŠTĚRKOVÝ PODSYP
— FRAKCE 8-16mm

100

— VYROVŇAVACÍ HUTNĚNÝ ŠTĚRKOVÝ PODSYP
— FRAKCE 16-32mm

100

— ROSTLÝ TERÉN

CELKEM [mm]

260

POZNÁMKA:

STĚNY

SANAČNÍ ÚPRAVA RS12

SANAČNÍ ÚPRAVA RS19

SANAČNÍ ÚPRAVA RS21

POVRCHOVÁ ÚPRAVA:

patinovaný vápenný nátěr, lomená bílá
obklad z keramické dlažby - bílá, 198/198/6, do výšky 2100mm
(viz výkres A.1.2.b.04 - Půdorys 1.NP)

POZNÁMKA:

přesný odstín bude stanoven během provádění na základě vyvzorkování autorským dozorem
ve spolupráci se zástupci památkové péče

STROP

SANAČNÍ ÚPRAVA RS19

SANAČNÍ ÚPRAVA RS21

POVRCHOVÁ ÚPRAVA:

Nový sádkartonový podhled, v. 2300mm.
patinovaný vápenný nátěr, lomená bílá

POZNÁMKA:

přesný odstín bude stanoven během provádění na základě vyvzorkování autorským dozorem
ve spolupráci se zástupci památkové péče

OSTATNÍ PRVKY

X31 sprchová zástěna RONAL PUR1T š.90cm - jednokřídlé dveře

POZNÁMKA:

PODLAHA

SANAČNÍ ÚPRAVA RP11b

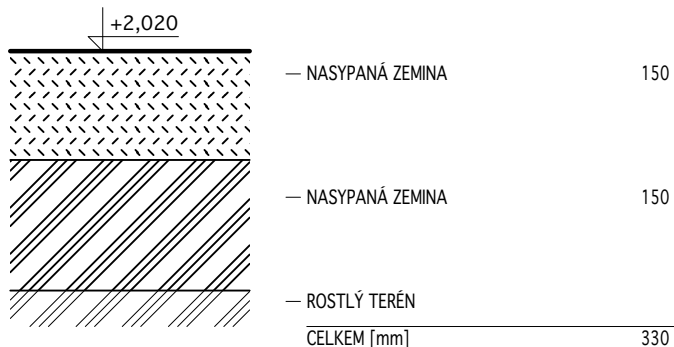
13,41 m2

SSH 47a

STÁVAJÍCÍ / BOURANÁ SKLADBA

SH 50

NAVRHOVANÁ SKLADBA



POZNÁMKA:

*) odhad

STĚNY

SANAČNÍ ÚPRAVA RS03

SANAČNÍ ÚPRAVA RS19

 POVRCHOVÁ ÚPRAVA:
patinovaný vápenný nátěr, lomená bílá

 POZNÁMKA:
přesný odstín bude stanoven během provádění na základě vyvzorkování autorským dozorem ve spolupráci se zástupci památkové péče

STROP

SH 82

NAVRHOVANÁ SKLADBA



POVRCHOVÁ ÚPRAVA:

 POZNÁMKA:
bude obnovena jednoduchá nezateplená pultová střecha

VÝPLNĚ OTVORŮ

OKNA

DVEŘE

O249 okno dvoukřídle dvoudělené

D259 jednokřídle dveře svlkové

POZNÁMKA:

KAMENNÉ VÝROBKY

S099 kamenný práh

POZNÁMKA:

PODLAHA

SANAČNÍ ÚPRAVA RP11a

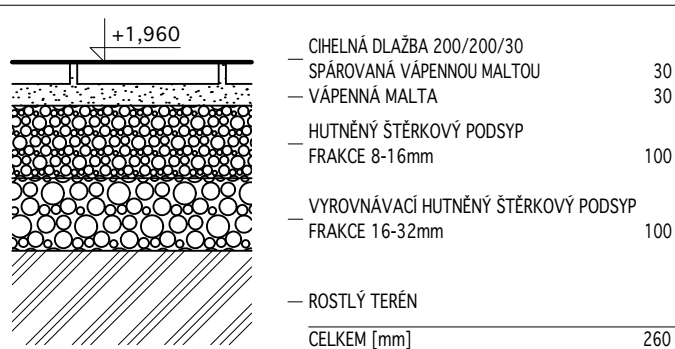
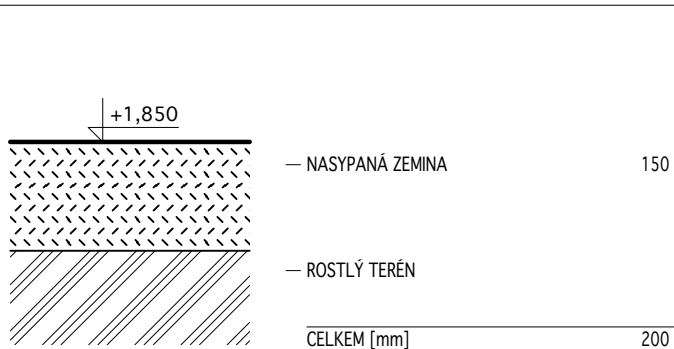
13,37 m2

SSH 49

STÁVAJÍCÍ / BOURANÁ SKLADBA

SH 23

NAVRHOVANÁ SKLADBA



POZNÁMKA:

STĚNY

SANAČNÍ ÚPRAVA RS19

SANAČNÍ ÚPRAVA RS21

POVRCHOVÁ ÚPRAVA:
patinovaný vápenný nátěr, lomená bílá

POZNÁMKA:
přesný odstín bude stanoven během provádění na základě vyvzorkování autorským dozorem ve spolupráci se zástupci památkové péče

STROP

SANAČNÍ ÚPRAVA RS19

POVRCHOVÁ ÚPRAVA:
patinovaný vápenný nátěr, lomená bílá

POZNÁMKA:
přesný odstín bude stanoven během provádění na základě vyvzorkování autorským dozorem ve spolupráci se zástupci památkové péče

VÝPLNĚ OTVORŮ

OKNA

DVEŘE

D264 jednokřídlé dveře exteriérové svlakové

POZNÁMKA:

KAMENNÉ VÝROBKY

S074 kamenné ostění dveří s polodrážkou

POZNÁMKA:

OSTATNÍ PRVKY

R002 větrací kanály pod úrovní podlahy po obvodu vnitřního zdiva místnosti

POZNÁMKA:

PODLAHA

SANAČNÍ ÚPRAVA RP11b

15,32 m2


SSH 49

STÁVAJÍCÍ / BOURANÁ SKLADBA

SH 50

NAVRHOVANÁ SKLADBA

+1,830



— NASYPANÁ ZEMINA

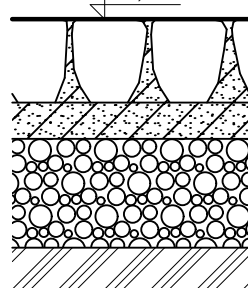
200

— ROSTLÝ TERÉN

CELKEM [mm]

200

+1,950


 — KAMENNÁ DLAŽBA DO SMĚSI PÍSKU
S VÁPNEM

150

 — HUTNĚNÝ ŠTĚRKOVÝ PODSYP
FRAKCE 16-32mm

150

— ROSTLÝ TERÉN

CELKEM [mm]

320

POZNÁMKA:

STĚNY

SANAČNÍ ÚPRAVA RS03

SANAČNÍ ÚPRAVA RS19

POVRCHOVÁ ÚPRAVA:

patinovaný vápenný nátěr, lomená bílá

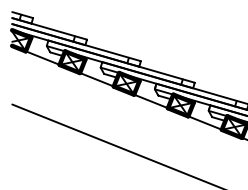
POZNÁMKA:

 přesný odstín bude stanoven během provádění na základě vyzorkování autorským dozorem
ve spolupráci se zástupci památkové péče

STROP

SH 82

NAVRHOVANÁ SKLADBA


 PÁLENÁ TAŠKA "BOBROVKA"
— ŠUPINOVÉ KRYTÍ, KLADEK DO
POKRÝVAČSKÉ MALTY

— LATĚ 60/40

40

— KROKVE 150/150

150

CELKEM [mm]

190

POVRCHOVÁ ÚPRAVA:

POZNÁMKA:

bude obnovena jednoduchá nezateplená pultová střecha

VÝPLNĚ OTVORŮ

OKNA

DVEŘE

D262 jednokřídlé dveře svlakové

D263 jednokřídlé dveře svlakové

POZNÁMKA:

KAMENNÉ VÝROBKY

S072 kamenný práh

S079 kamenné ostění

POZNÁMKA:

PODLAHA

SANAČNÍ ÚPRAVA RP11a

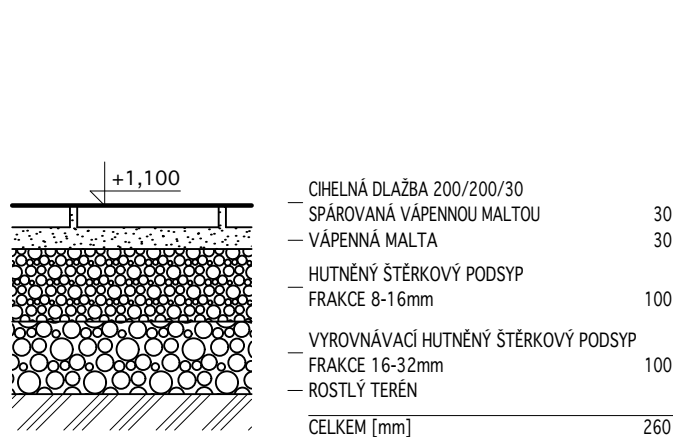
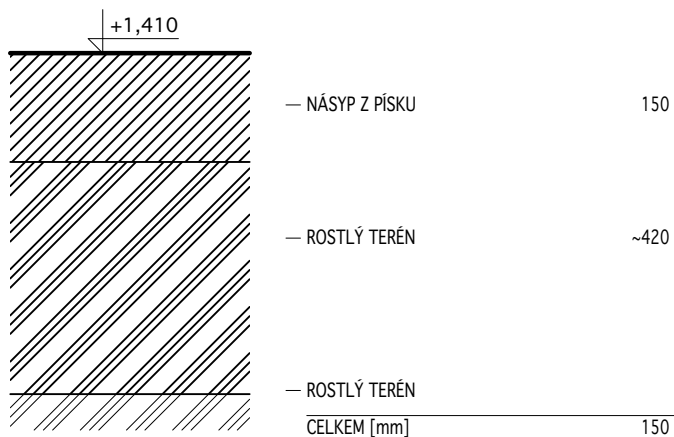
46,86 m²

SSH 41

STÁVAJÍCÍ / BOURANÁ SKLADBA

SH 23

NAVRHOVANÁ SKLADBA



POZNÁMKA:

STĚNY

SANAČNÍ ÚPRAVA RS02

SANAČNÍ ÚPRAVA RS03

SANAČNÍ ÚPRAVA RS19

SANAČNÍ ÚPRAVA RS21

POVRCHOVÁ ÚPRAVA:
patinovaný vápenný nátěr, lomená bílá

POZNÁMKA:
přesný odstín bude stanoven během provádění na základě vyvzorkování autorským dozorem ve spolupráci se zástupci památkové péče

KLENBA

SANAČNÍ ÚPRAVA RS02

SANAČNÍ ÚPRAVA RS04

SANAČNÍ ÚPRAVA RS19

POVRCHOVÁ ÚPRAVA:
patinovaný vápenný nátěr, lomená bílá

POZNÁMKA:
přesný odstín bude stanoven během provádění na základě vyvzorkování autorským dozorem ve spolupráci se zástupci památkové péče

VÝPLNĚ OTVORŮ

OKNA

DVEŘE

O242 jednoduché okno jednokřídlé, dovnitř otevíravé, bez členění
O250 okno jednoduché jednokřídlé - nadsvětlík dveří

D231 jednokřídlé dveře exteriérové svlakové s pobitím
D232 jednokřídlé dveře exteriérové svlakové s pobitím

POZNÁMKA:

TRUHLÁŘSKÉ VÝROBKY

T084 svlaková dvířka elektroskříně - jednokřídlá
T085 svlaková dvířka elektroskříně - jednokřídlá

POZNÁMKA:

OSTATNÍ PRVKY

R002 větrací kanály pod úrovní podlahy po obvodu vnitřního zdiva místnosti
X29a zrcadlo k umyvadlu 41 x 41cm

POZNÁMKA:


PODLAHA

SANAČNÍ ÚPRAVA RP05f

1,62 m2

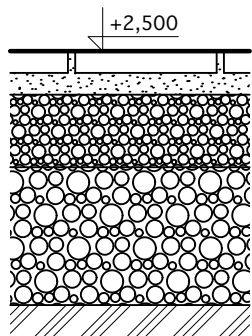
SSH 46a

STÁVAJÍCÍ / BOURANÁ SKLADBA

	— BETONOVÁ MAZANINA	50
	— NÁSYp ZE SUŤOVÉHO PÍSKU	300 *)
	— ROSTLÝ TERÉN	
	CELKEM [mm]	350

SH 23

NAVRHOVANÁ SKLADBA

	— CIHELNÁ DLAŽBA 200/200/30	
	— SPÁROVANÁ VÁPENNOU MALTOU	30
	— VÁPENNÁ MALTA	30
	— HUTNĚNÝ ŠTĚRKOVÝ PODSYP	
	— FRAKCE 8-16mm	100
	— VYROVNAVACÍ HUTNĚNÝ ŠTĚRKOVÝ PODSYP	
	— FRAKCE 16-32mm	190
	— ROSTLÝ TERÉN	
	CELKEM [mm]	350

POZNÁMKA:

*) odhad

STĚNY

SANAČNÍ ÚPRAVA RS02

SANAČNÍ ÚPRAVA RS19

POVRCHOVÁ ÚPRAVA:

patinovaný vápenný nátěr, lomená bílá

výmalba soklu bude provedena do výše 40cm, barva tmavě šedá - odstín RAL 7037

POZNÁMKA:

přesný odstín bude stanoven během provádění na základě vyvzorkování autorským dozorem ve spolupráci se zástupci památkové péče

STROP

SANAČNÍ ÚPRAVA RS19

POVRCHOVÁ ÚPRAVA:

patinovaný vápenný nátěr, lomená bílá

POZNÁMKA:

přesný odstín bude stanoven během provádění na základě vyvzorkování autorským dozorem ve spolupráci se zástupci památkové péče

VÝPLNĚ OTVORŮ

OKNA

0244 jednoduché okno jednokřídlé, dovnitř otevíravé, bez členění

DVEŘE

D240 jednokřídlé dveře do jednostranné obložkové zárubně, křídlo dvoukazetové

POZNÁMKA:

PODLAHA

SANAČNÍ ÚPRAVA RP05k

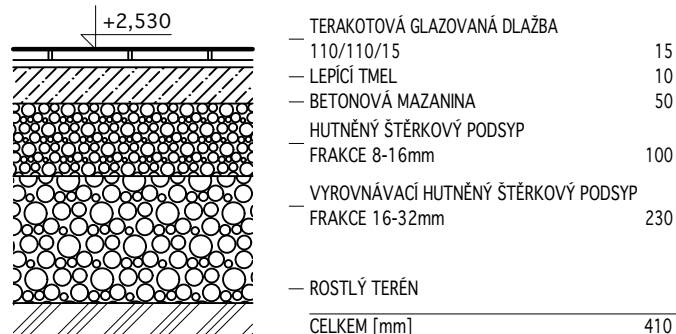
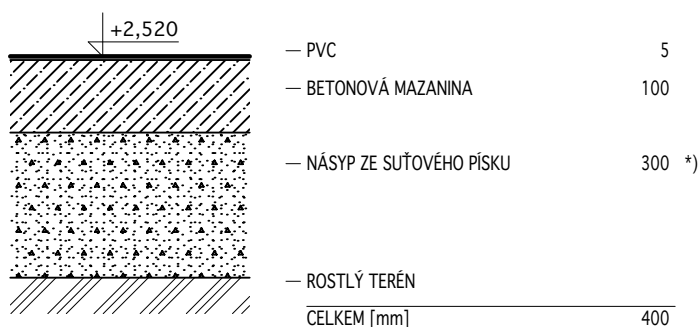
2,93 m2

SSH 42b

STÁVAJÍCÍ / BOURANÁ SKLADBA

SH 26

NAVRHOVANÁ SKLADBA



POZNÁMKA:

*) odhad

STĚNY

SANAČNÍ ÚPRAVA RS01

SANAČNÍ ÚPRAVA RS02

SANAČNÍ ÚPRAVA RS19

SANAČNÍ ÚPRAVA RS21

POVRCHOVÁ ÚPRAVA:

barevná dekorativní výmalba (vápenná) rekonstruovaná dle zvolené šablony (viz. část A.1.2.c. 06 - Dílčí vnitřní pohledy a D.3 - Průzkum stratigrafie a doplňkových omítkových vrstev)

POZNÁMKA:

příprava povrchu pod výmalbu viz část A.1.2.c.01 - Kniha sanací

STROP

SANAČNÍ ÚPRAVA RS15

SANAČNÍ ÚPRAVA RS19

POVRCHOVÁ ÚPRAVA:

barevná dekorativní výmalba (vápenná) rekonstruovaná dle zvolené šablony (viz. část A.1.2.c. 06 - Dílčí vnitřní pohledy a D.3 - Průzkum stratigrafie a doplňkových omítkových vrstev)

POZNÁMKA:

příprava povrchu pod výmalbu viz část A.1.2.c.01 - Kniha sanací

VÝPLNĚ OTVORŮ

OKNA

0232 2xjednoduché okno dvoukřídle, 4tabulkové, ven a dovnitř otevíravé

DVEŘE

D233 jednokřídle dveře interiérové 4 kazetové

POZNÁMKA:

OSTATNÍ PRVKY

R004 prvek elektroinstalací k odstranění

X23 vyklápěcí přebalovací pult "ile"

POZNÁMKA:

počet a poloha odstraňovaných prvků viz část A.1.2.c.06 - Dílčí vnitřní pohledy - Sanační úpravy K2

PODLAHA

SANAČNÍ ÚPRAVA RP05k

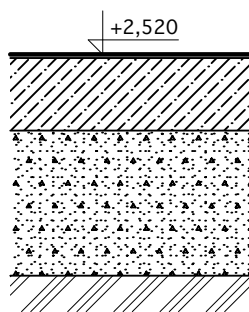
2,48 m²

SSH 42b

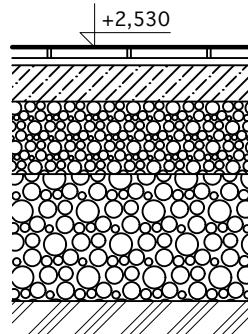
STÁVAJÍCÍ / BOURANÁ SKLADBA

SH 26

NAVRHOVANÁ SKLADBA



— PVC	5
— BETONOVÁ MAZANINA	100
— NÁSYP ZE SUŤOVÉHO PÍSKU	300 *)
— ROSTLÝ TERÉN	
CELKEM [mm]	400



— TERAOTOVÁ GLAZOVANÁ DLAŽBA	
— 110/110/15	15
— LEPIČÍ TMEL	10
— BETONOVÁ MAZANINA	50
— HUTNĚNÝ ŠTĚRKOVÝ PODSYP	
— FRAKCE 8-16mm	100
— VYROVŇAVACÍ HUTNĚNÝ ŠTĚRKOVÝ PODSYP	
— FRAKCE 16-32mm	230
— ROSTLÝ TERÉN	
CELKEM [mm]	410

POZNÁMKA:

*) odhad

STĚNY

SANAČNÍ ÚPRAVA RS01

SANAČNÍ ÚPRAVA RS02

SANAČNÍ ÚPRAVA RS11b

SANAČNÍ ÚPRAVA RS18

SANAČNÍ ÚPRAVA RS19

SANAČNÍ ÚPRAVA RS21

POVRCHOVÁ ÚPRAVA:

barevná dekorativní výmalba (vápenná) rekonstruovaná dle zvolené šablony (viz. část A.1.2.c.06 - Dílčí vnitřní pohledy a D.3 - Průzkum stratigrafie a doplňkových omítkových vrstev)
obklad z terakotové glazované dlažby 110/110/15, do výšky 1600mm (viz výkres A.1.2.b.04 - Půdorys 1.NP)

POZNÁMKA:

příprava povrchu pod výmalbu viz část A.1.2.c.01 - Kniha sanací

STROP

SANAČNÍ ÚPRAVA RS01

SANAČNÍ ÚPRAVA RS15

SANAČNÍ ÚPRAVA RS19

POVRCHOVÁ ÚPRAVA:

barevná dekorativní výmalba (vápenná) rekonstruovaná dle zvolené šablony (viz. část A.1.2.c.06 - Dílčí vnitřní pohledy a D.3 - Průzkum stratigrafie a doplňkových omítkových vrstev)

POZNÁMKA:

příprava povrchu pod výmalbu viz část A.1.2.c.01 - Kniha sanací

VÝPLNĚ OTVORŮ

OKNA

DVEŘE

D234 jednokřídlé dveře interiérové 4 kazetové

POZNÁMKA:

OSTATNÍ PRVKY

R004	prvek elektroinstalací k odstranění
R006	prvek ZTI k odstranění
X18	zásobník toaletního papíru - kartáčovaná ušlechtilá ocel
X19	držák kartáče na toalety - kartáčovaná ušlechtilá ocel
X22	dávkovač tekutého mýdla - kartáčovaná ušlechtilá ocel
X24	vysoušeč rukou - hliník
X25	věšáček
X29b	zrcadlo k umyvadlu 45,5 x 45,5cm

POZNÁMKA:

počet a poloha odstraňovaných prvků viz část A.1.2.c.06 - Dílčí vnitřní pohledy - Sanační úpravy K2

PODLAHA

SANAČNÍ ÚPRAVA RP05k

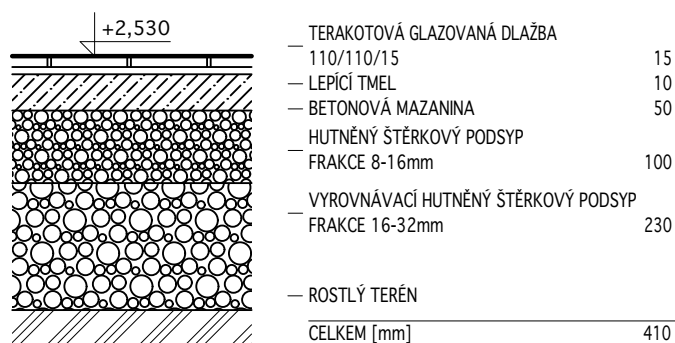
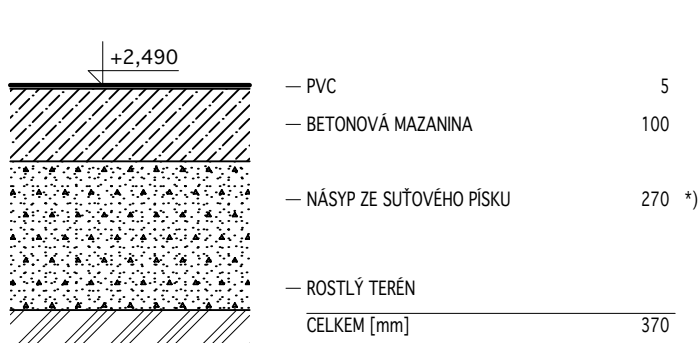
3,67 m2

SSH 42b

STÁVAJÍCÍ / BOURANÁ SKLADBA

SH 26

NAVRHOVANÁ SKLADBA



POZNÁMKA:

*) odhad

STĚNY

SANAČNÍ ÚPRAVA RS07

SANAČNÍ ÚPRAVA RS15

SANAČNÍ ÚPRAVA RS19

POVRCHOVÁ ÚPRAVA:

barevná dekorativní výmalba (vápenná) rekonstruovaná dle zvolené šablony (viz. část A.1.2.c.06 - Dílčí vnitřní pohledy a D.3 - Průzkum stratigrafie a doplňkových omítkových vrstev)

POZNÁMKA:

příprava povrchu pod výmalbu viz část A.1.2.c.01 - Kniha sanací

STROP

SANAČNÍ ÚPRAVA RS04

SANAČNÍ ÚPRAVA RS19

SANAČNÍ ÚPRAVA RS21

POVRCHOVÁ ÚPRAVA:

barevná dekorativní výmalba (vápenná) rekonstruovaná dle zvolené šablony (viz. část A.1.2.c.06 - Dílčí vnitřní pohledy a D.3 - Průzkum stratigrafie a doplňkových omítkových vrstev)

POZNÁMKA:

příprava povrchu pod výmalbu viz část A.1.2.c.01 - Kniha sanací

VÝPLNĚ OTVORŮ

OKNA

O231 2xjednoduché okno dvoukřídlé, 4tabulkové, ven a dovnitř otevíravé

DVEŘE

D235 jednokřídlé dveře interiérové 4 kazetové

POZNÁMKA:

OSTATNÍ PRVKY

R007 prvek vytápění k odstranění

POZNÁMKA:

počet a poloha odstraňovaných prvků viz část A.1.2.c.06 - Dílčí vnitřní pohledy - Sanační úpravy K2

PODLAHA

SANAČNÍ ÚPRAVA RP05k

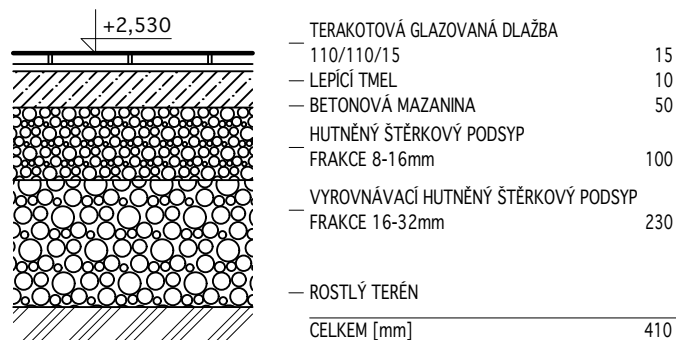
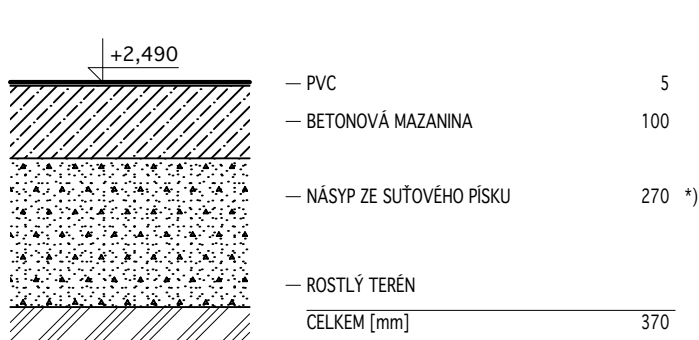
3,44 m2

SSH 42b

STÁVAJÍCÍ / BOURANÁ SKLADBA

SH 26

NAVRHOVANÁ SKLADBA



POZNÁMKA:

*) odhad

STĚNY

SANAČNÍ ÚPRAVA RS07

SANAČNÍ ÚPRAVA RS15

SANAČNÍ ÚPRAVA RS19

POVRCHOVÁ ÚPRAVA:

barevná dekorativní výmalba (vápenná) rekonstruovaná dle zvolené šablony (viz. část A.1.2.c. 06 - Dílčí vnitřní pohledy a D.3 - Průzkum stratigrafie a doplňkových omítkových vrstev)
obklad z terakotové glazované dlažby 110/110/15, do výšky 1600mm (viz výkres A.1.2.b.04 - Půdorys 1.NP)

POZNÁMKA:

příprava povrchu pod výmalbu viz část A.1.2.c.01 - Kniha sanací

STROP

SANAČNÍ ÚPRAVA RS04

SANAČNÍ ÚPRAVA RS19

SANAČNÍ ÚPRAVA RS21

POVRCHOVÁ ÚPRAVA:

barevná dekorativní výmalba (vápenná) rekonstruovaná dle zvolené šablony (viz. část A.1.2.c. 06 - Dílčí vnitřní pohledy a D.3 - Průzkum stratigrafie a doplňkových omítkových vrstev)

POZNÁMKA:

příprava povrchu pod výmalbu viz část A.1.2.c.01 - Kniha sanací

VÝPLNĚ OTVORŮ

OKNA

O230 2xjednoduché okno dvoukřídlové, 4tabulkové, ven a dovnitř otevíravé

DVEŘE

D236 jednokřídlové dveře interiérové 4 kazetové

POZNÁMKA:

OSTATNÍ PRVKY

X18 zásobník toaletního papíru - kartáčovaná ušlechtilá ocel
X19 držák kartáče na toalety - kartáčovaná ušlechtilá ocel
X20 odpadkový koš na stěnu - kartáčovaná ušlechtilá ocel
X21 zásobník hygienických sáčků - kartáčovaná ušlechtilá ocel
X22 dávkovač tekutého mýdla - kartáčovaná ušlechtilá ocel
X24 vysoušeč rukou - hliník
X25 věšáček
X29b zrcadlo k umyvadlu 45,5 x 45,5cm
X33 madlo vodorovné WC pevné
X34 madlo vodorovné WC sklopné
X35 madlo svislé u umyvadla

POZNÁMKA:

PODLAHA

SANAČNÍ ÚPRAVA RP05k

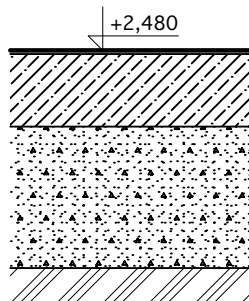
2,76 m2

SSH 42b

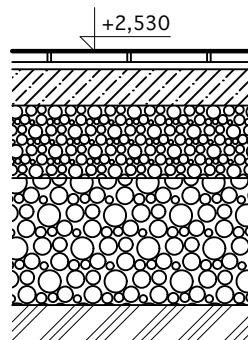
STÁVAJÍCÍ / BOURANÁ SKLADBA

SH 26

NAVRHOVANÁ SKLADBA



— PVC	5
— BETONOVÁ MAZANINA	100
— NÁSYP ZE SUŤOVÉHO PÍSKU	260 *)
— ROSTLÝ TERÉN	
CELKEM [mm]	360



— TERAKOTOVÁ GLAZOVANÁ DLAŽBA	
— 110/110/15	15
— LEPIČÍ TMEL	10
— BETONOVÁ MAZANINA	50
— HUTNĚNÝ ŠTĚRKOVÝ PODSYP	
— FRAKCE 8-16mm	100
— VYROVNAVACÍ HUTNĚNÝ ŠTĚRKOVÝ PODSYP	
— FRAKCE 16-32mm	230
— ROSTLÝ TERÉN	
CELKEM [mm]	410

POZNÁMKA:

*) odhad

STĚNY

SANAČNÍ ÚPRAVA RS07

SANAČNÍ ÚPRAVA RS15

SANAČNÍ ÚPRAVA RS19

POVRCHOVÁ ÚPRAVA:

patinovaný vápenný nátěr, lomená bílá

POZNÁMKA:

přesný odstín bude stanoven během provádění na základě vyvzorkování autorským dozorem ve spolupráci se zástupci památkové péče

STROP

SANAČNÍ ÚPRAVA RS19

SANAČNÍ ÚPRAVA RS21

POVRCHOVÁ ÚPRAVA:

patinovaný vápenný nátěr, lomená bílá

POZNÁMKA:

přesný odstín bude stanoven během provádění na základě vyvzorkování autorským dozorem ve spolupráci se zástupci památkové péče

VÝPLNĚ OTVORŮ

OKNA

DVEŘE

D2237 jednokřídlé dveře interiérové 4 kazetové

POZNÁMKA:

PODLAHA

SANAČNÍ ÚPRAVA RP05k

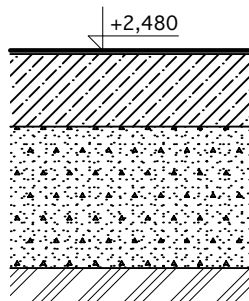
1,50 m2

SSH 42b

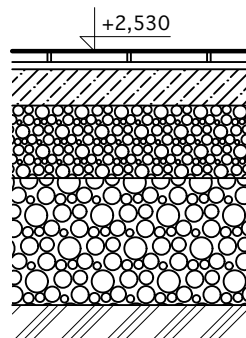
STÁVAJÍCÍ / BOURANÁ SKLADBA

SH 26

NAVRHOVANÁ SKLADBA



— PVC	5
— BETONOVÁ MAZANINA	100
— NÁSYP ZE SUŤOVÉHO PÍSKU	260 *)
— ROSTLÝ TERÉN	
CELKEM [mm]	360



— TERAOTOVÁ GLAZOVANÁ DLAŽBA	
— 110/110/15	15
— LEPÍČÍ TMEL	10
— BETONOVÁ MAZANINA	50
— HUTNĚNÝ ŠTĚRKOVÝ PODSYP	
— FRAKCE 8-16mm	100
— VYROVŇAVACÍ HUTNĚNÝ ŠTĚRKOVÝ PODSYP	
— FRAKCE 16-32mm	230
— ROSTLÝ TERÉN	
CELKEM [mm]	410

POZNÁMKA:

*) odhad

STĚNY

SANAČNÍ ÚPRAVA RS07

SANAČNÍ ÚPRAVA RS15

SANAČNÍ ÚPRAVA RS19

POVRCHOVÁ ÚPRAVA:

patinovaný vápenný nátěr, lomená bílá
obklad z terakotové glazované dlažby 110/110/15, do výšky 2100mm (viz výkres A.1.2.b.
04 - Půdorys 1.NP)

POZNÁMKA:

přesný odstín bude stanoven během provádění na základě vyvzorkování autorským dozorem
ve spolupráci se zástupci památkové péče

STROP

SANAČNÍ ÚPRAVA RS19

SANAČNÍ ÚPRAVA RS21

POVRCHOVÁ ÚPRAVA:

patinovaný vápenný nátěr, lomená bílá

POZNÁMKA:

přesný odstín bude stanoven během provádění na základě vyvzorkování autorským dozorem
ve spolupráci se zástupci památkové péče

VÝPLNĚ OTVORŮ

OKNA

DVEŘE

D238 jednokřídlé dveře interiérové 4 kazetové

POZNÁMKA:

OSTATNÍ PRVKY

X18	zásobník toaletního papíru - kartáčovaná ušlechtilá ocel
X19	držák kartáče na toalety - kartáčovaná ušlechtilá ocel
X20	odpadkový koš na stěnu - kartáčovaná ušlechtilá ocel
X21	zásobník hygienických sáčků - kartáčovaná ušlechtilá ocel
X22	dávkovač tekutého mýdla - kartáčovaná ušlechtilá ocel
X24	vysoušeč rukou - hliník
X25	věšáček
X29b	zrcadlo k umyvadlu 45,5 x 45,5cm

POZNÁMKA:

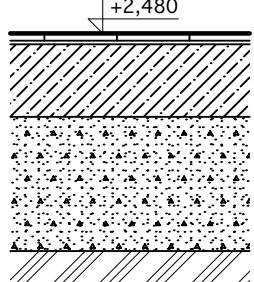
PODLAHA

SANAČNÍ ÚPRAVA RPO2k

4,41 m2


SSH 44

STÁVAJÍCÍ / BOURANÁ SKLADBA

	<ul style="list-style-type: none"> — KERAMICKÁ DLAŽBA 10 — LEPÍČÍ TMEL 5 — BETONOVÁ MAZANINA 100 — NÁSYP ZE SUŤOVÉHO PÍSKU 250 *) — ROSTLÝ TERÉN
	CELKEM [mm] 360

SH 26

NAVRHOVANÁ SKLADBA

	<ul style="list-style-type: none"> — TERAKOTOVÁ GLAZOVANÁ DLAŽBA 110/110/15 15 — LEPÍČÍ TMEL 10 — BETONOVÁ MAZANINA 50 — HUTNĚNÝ ŠTĚRKOVÝ PODSYP FRAKCE 8-16mm 100 — VYROVNAVACÍ HUTNĚNÝ ŠTĚRKOVÝ PODSYP FRAKCE 16-32mm 230 — ROSTLÝ TERÉN
	CELKEM [mm] 410

POZNÁMKA:

*) odhad

STĚNY

SANAČNÍ ÚPRAVA RS07

SANAČNÍ ÚPRAVA RS12

SANAČNÍ ÚPRAVA RS19

SANAČNÍ ÚPRAVA RS27b

POVRCHOVÁ ÚPRAVA:

patinovaný vápenný nátěr, lomená bílá obklad z terakotové glazované dlažby 110/110/15, do výšky 2100mm (viz výkres A.1.2.b. 04 - Púdorys 1.NP)

POZNÁMKA:

přesný odstín bude stanoven během provádění na základě vyvzorkování autorským dozorem ve spolupráci se zástupci památkové péče

STROP

SANAČNÍ ÚPRAVA RS19

POVRCHOVÁ ÚPRAVA:

patinovaný vápenný nátěr, lomená bílá

POZNÁMKA:

přesný odstín bude stanoven během provádění na základě vyvzorkování autorským dozorem ve spolupráci se zástupci památkové péče

VÝPLNĚ OTVORŮ

OKNA

O243 okno jednokřídlé dvojité

DVEŘE

D239 jednokřídlé dveře interiérové 4 kazetové

POZNÁMKA:

OSTATNÍ PRVKY

R004	prvek elektroinstalací k odstranění
R006	prvek ZTI k odstranění
X18	zásobník toaletního papíru - kartáčovaná ušlechtilá ocel
X19	držák kartáče na toalety - kartáčovaná ušlechtilá ocel
X20	odpadkový koš na stěnu - kartáčovaná ušlechtilá ocel
X21	zásobník hygienických sáčků - kartáčovaná ušlechtilá ocel
X22	dávkovač tekutého mýdla - kartáčovaná ušlechtilá ocel
X23	vyklápěcí přebalovací pult
X24	vysoušeč rukou - hliník
X25	věšáček
X29b	zrcadlo k umyvadlu 45,5 x 45,5cm

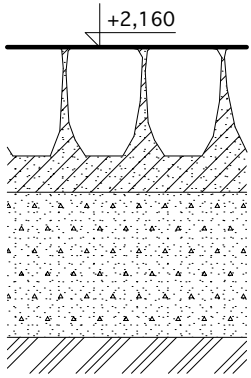
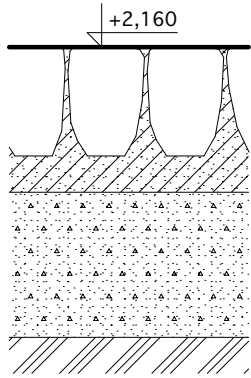
POZNÁMKA:

počet a poloha odstraňovaných prvků viz část A.1.2.c.06 - Dílčí vnitřní pohledy - Sanační úpravy K2

PODLAHA

SANAČNÍ ÚPRAVA RP01c

14,53 m²

SSH 50	STÁVAJÍCÍ SKLADBA	SSH 50	NAVRHOVANÁ SKLADBA
	VALOUNKOVÁ DLAŽBA DO SMĚSI PÍSKU S VÁPNEM 200 NÁSYP ZE SUŤOVÉHO PÍSKU ~200 *) ROSTLÝ TERÉN CELKEM [mm] 400		VALOUNKOVÁ DLAŽBA DO SMĚSI PÍSKU S VÁPNEM 200 NÁSYP ZE SUŤOVÉHO PÍSKU ~200 *) ROSTLÝ TERÉN CELKEM [mm] 400

POZNÁMKA:

*) odhad

STĚNY

SANAČNÍ ÚPRAVA RS03

SANAČNÍ ÚPRAVA RS19

POVRCHOVÁ ÚPRAVA:
patinovaný vápenný nátěr, lomená bílá

POZNÁMKA:

přesný odstín bude stanoven během provádění na základě vyvzorkování autorským dozorem
ve spolupráci se zástupci památkové péče

STROP

SANAČNÍ ÚPRAVA RS19

POVRCHOVÁ ÚPRAVA:
stávající odhalená konstrukce krovu

POZNÁMKA:

PODLAHA

SANAČNÍ ÚPRAVA RP11b

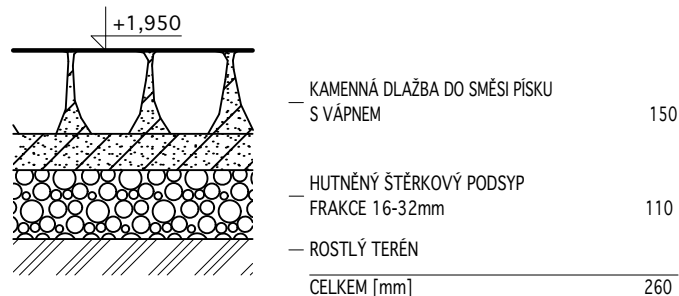
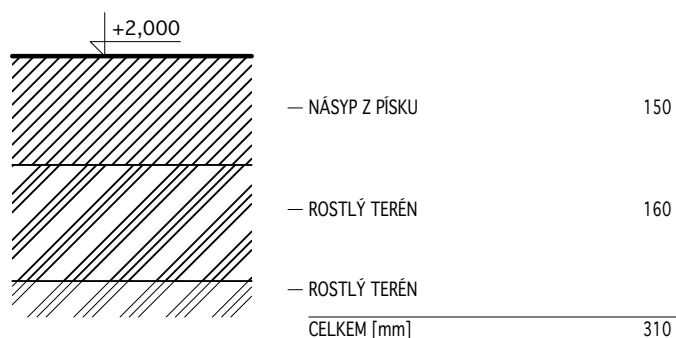
3,19 m²

SSH 41

STÁVAJÍCÍ / BOURANÁ SKLADBA

SH 50

NAVRHOVANÁ SKLADBA



POZNÁMKA:

STĚNY

SANAČNÍ ÚPRAVA RS02

SANAČNÍ ÚPRAVA RS03

SANAČNÍ ÚPRAVA RS19

POVRCHOVÁ ÚPRAVA:
patinovaný vápenný nátěr, lomená bíláPOZNÁMKA:
přesný odstín bude stanoven během provádění na základě vyvzorkování autorským dozorem ve spolupráci se zástupci památkové péče

STROP

SANAČNÍ ÚPRAVA RS19

POVRCHOVÁ ÚPRAVA:
stávající odhalená konstrukce krovu

POZNÁMKA:


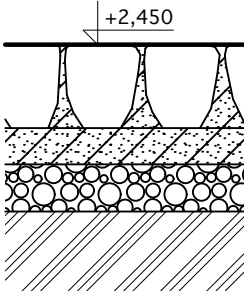
VÝPLNĚ OTVORŮ

OKNA

DVEŘE

D265 jednokřídlé dveře svlkové
D266 jednokřídlé dveře svlkové

POZNÁMKA:

PODLAHA			
SANAČNÍ ÚPRAVA RP11b			0,73 m2
SSH 41	STÁVAJÍCÍ / BOURANÁ SKLADBA	SH 50	NAVRHOVANÁ SKLADBA
	<div><div>— NÁSYP Z PÍSKU</div><div>150</div><div>— ROSTLÝ TERÉN</div><div>100</div><div>— ROSTLÝ TERÉN</div><div>100</div><div>CELKEM [mm]</div><div>250</div></div>		<div><div>— KAMENNÁ DLAŽBA DO SMĚSI PÍSKU S VÁPNEM</div><div>150</div><div>— HUTNĚNÝ ŠTĚRKOVÝ PODSYP FRAKCE 16-32mm</div><div>80</div><div>— ROSTLÝ TERÉN</div><div>100</div><div>CELKEM [mm]</div><div>230</div></div>
POZNÁMKA:			

STĚNY	
SANAČNÍ ÚPRAVA RS19	
POVRCHOVÁ ÚPRAVA: patinovaný vápenný nátěr, lomená bílá	POZNÁMKA: přesný odstín bude stanoven během provádění na základě vyvzorkování autorským dozorem ve spolupráci se zástupci památkové péče

STROP	
SANAČNÍ ÚPRAVA RS19	
POVRCHOVÁ ÚPRAVA: patinovaný vápenný nátěr, lomená bílá	POZNÁMKA: přesný odstín bude stanoven během provádění na základě vyvzorkování autorským dozorem ve spolupráci se zástupci památkové péče

VÝPLNĚ OTVORŮ	
OKNA	DVEŘE
	D268 jednokřídle dveře svlakové
POZNÁMKA:	

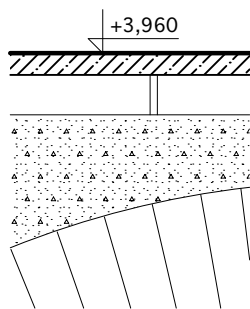
PODLAHA

SANAČNÍ ÚPRAVA RP07g

37,19 m²

SSH 51a

STÁVAJÍCÍ / BOURANÁ SKLADBA



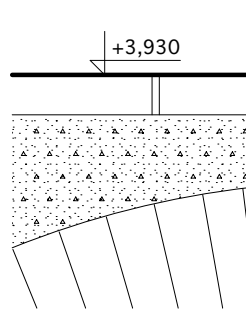
- CEMENTOVÝ POTĚR ~30
- CIHELNÁ DLAŽBA 290/140/55 55
- NÁSYP ZE SUŤOVÉHO PÍSKU >50 *)

— KONSTRUKCE KLENBY

CELKEM [mm] >140

SH 28

NAVRHOVANÁ SKLADBA



- CIHELNÁ DLAŽBA 290/140/55 55
- NÁSYP ZE SUŤOVÉHO PÍSKU >50 *)

— KONSTRUKCE KLENBY

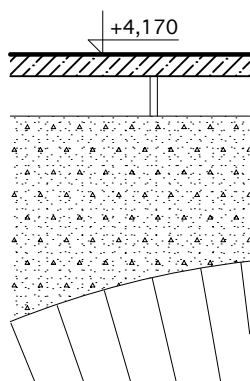
CELKEM [mm] >110

SANAČNÍ ÚPRAVA RPxx

8,17 m²

SSH 51b

STÁVAJÍCÍ / BOURANÁ SKLADBA



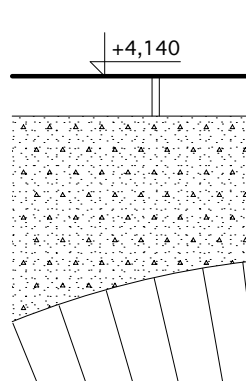
- CEMENTOVÝ POTĚR ~30
- CIHELNÁ DLAŽBA 290/140/55 55
- NÁSYP ZE SUŤOVÉHO PÍSKU >250 *)

— KONSTRUKCE KLENBY

CELKEM [mm] >340

SH 28

NAVRHOVANÁ SKLADBA



- CIHELNÁ DLAŽBA 290/140/55 55
- NÁSYP ZE SUŤOVÉHO PÍSKU >250 *)

— KONSTRUKCE KLENBY

CELKEM [mm] >310

POZNÁMKA:

*) tloušťka se mění podle tvaru klenby

STĚNY

SANAČNÍ ÚPRAVA RS02

SANAČNÍ ÚPRAVA RS04

SANAČNÍ ÚPRAVA RS07

SANAČNÍ ÚPRAVA RS12

SANAČNÍ ÚPRAVA RS19

SANAČNÍ ÚPRAVA RS21

POVRCHOVÁ ÚPRAVA:

patinovaný vápenný nátěr, lomená bílá

POZNÁMKA:

přesný odstín bude stanoven během provádění na základě vyvzorkování autorským dozorem ve spolupráci se zástupci památkové péče

KLENBA

SANAČNÍ ÚPRAVA RS19

POVRCHOVÁ ÚPRAVA:

patinovaný vápenný nátěr, lomená bílá

POZNÁMKA:

přesný odstín bude stanoven během provádění na základě vyvzorkování autorským dozorem ve spolupráci se zástupci památkové péče

VÝPLNĚ OTVORŮ

OKNA

O253 2xjednoduché jednokřídlé okno vnitřní
O254 2xjednoduché jednokřídlé okno vnitřní, dovnitř otevíravé

DVEŘE

D270 jednokřídlé dveře exteriérové svlkové
D272 jednokřídlé dveře interiérové svlkové

POZNÁMKA:

TRUHLÁŘSKÉ VÝROBKY

T064 dřevěné schody
T065 zabradlí, madlo
T082 svlková dvířka elektroskříně - jednokřídlá

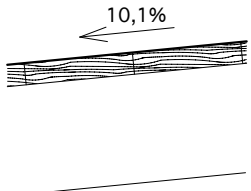
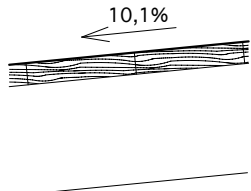
POZNÁMKA:

OSTATNÍ PRVKY

R004 prvek elektroinstalací k odstranění

POZNÁMKA:
1) počet a poloha odstraňovaných prvků viz část
A.1.2.c.06 - Dílčí vnitřní pohledy - Sanační úpravy K2

PODLAHA

SSH 33	STÁVAJÍCÍ SKLADBA	SSH 33	NAVRHOVANÁ SKLADBA
	<div><div>— PRKNA SMRK 150/2020</div><div>— NOSNÁ KONSTRUKCE TRÁMY 150/150150</div><div>CELKEM [mm]170</div></div>		<div><div>— PRKNA SMRK 150/2020</div><div>— NOSNÁ KONSTRUKCE TRÁMY 150/150150</div><div>CELKEM [mm]170</div></div>

POZNÁMKA:

DOPORUČUJEME PROVĚRIT VHODNOST POUŽITÍ STÁVAJÍCÍCH PRKEN TL. 20 MM Z HLEDISKA PRŮHYBU. DOPORUČUJEME VÝMĚNU ZA FOŠNY TL. 40 MM.

STĚNY

POVRCHOVÁ ÚPRAVA:

stávající patinovaný vápenný nátěr, lokálně opravený (viz část A.1.2.c.08 - Dílčí vnitřní pohledy), barva viz stávající stav

POZNÁMKA:

přesný odstín bude stanoven během provádění na základě vyzorkování autorským dozorem ve spolupráci se zástupci pam. péče
barevnost stávajících a nově provedených nátěrů bude sjednocena, budou eliminovány přechody mezi nimi

STROP

POVRCHOVÁ ÚPRAVA:

POZNÁMKA:

VÝPLNĚ OTVORŮ

OKNA

0255 jednoduché okno jednokřídlé, dovnitř otvíravé
0293 jednoduché okno jednokřídlé, dovnitř otvíravé
0294 jednoduché okno jednokřídlé, dovnitř otvíravé

DVEŘE

D201 jednokřídlé dveře svlakové s okénkem

POZNÁMKA:

KOVÁŘSKÉ VÝROBKY

Z096 ocelová provlékaná mříž

POZNÁMKA:

PODLAHA

SANAČNÍ ÚPRAVA RP04f

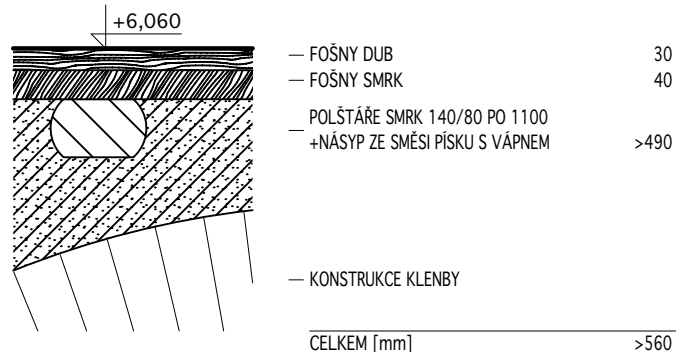
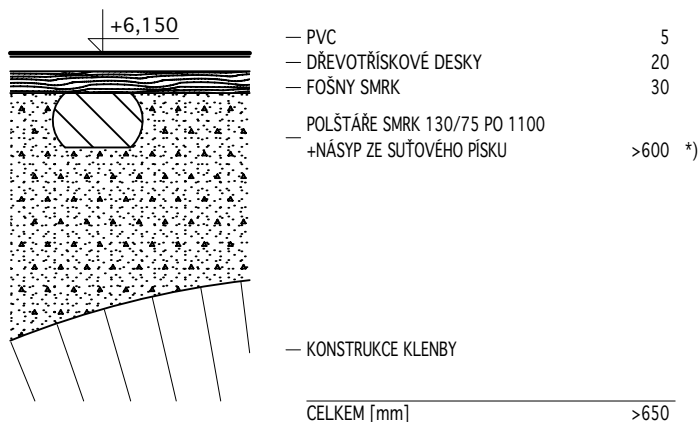
15,25 m²

SSH 53b

STÁVAJÍCÍ / BOURANÁ SKLADBA

SH 29

NAVRHOVANÁ SKLADBA



POZNÁMKA:

*) tloušťka se mění podle tvaru klenby

STĚNY

SANAČNÍ ÚPRAVA RS19

SANAČNÍ ÚPRAVA RS21

POVRCHOVÁ ÚPRAVA:

barevná dekorativní výmalba (vápenná) rekonstruovaná dle zvolené šablony (viz. část A.1.2.c.06 - Dílčí vnitřní pohledy a D.3 - Průzkum stratigrafie a doplňkových omítkových vrstev)

POZNÁMKA:

příprava povrchu pod výmalbu viz část A.1.2.c.01 - Kniha sanací

STROP

SANAČNÍ ÚPRAVA RS19

POVRCHOVÁ ÚPRAVA:

barevná dekorativní výmalba (vápenná) rekonstruovaná dle zvolené šablony (viz. část A.1.2.c.06 - Dílčí vnitřní pohledy a D.3 - Průzkum stratigrafie a doplňkových omítkových vrstev)

POZNÁMKA:

příprava povrchu pod výmalbu viz část A.1.2.c.01 - Kniha sanací

VÝPLNĚ OTVORŮ

OKNA

O256 dvojité špaletové dvoukřídle okno

DVEŘE

D275 jednokřídle dveře interiérové svlkové
D276 jednokřídle dveře interiérové 4 kazetové

POZNÁMKA:

OSTATNÍ PRVKY

R007 prvek vytápění k odstranění

POZNÁMKA:

1) počet a poloha odstraňovaných prvků viz část A.1.2.c.06 - Dílčí vnitřní pohledy - Sanační úpravy K2
2) zaměření záslepký proběhne přímo na stavbě

PODLAHA

SANAČNÍ ÚPRAVA RP04f

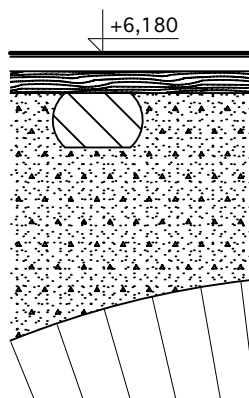
15,80 m²

SSH 53b

STÁVAJÍCÍ / BOURANÁ SKLADBA

SH 29

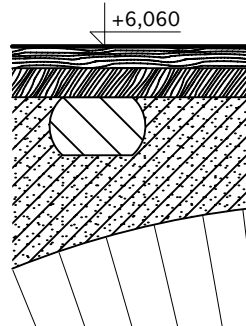
NAVRHOVANÁ SKLADBA



- PVC 5
- DŘEVOTŘÍSKOVÉ DESKY 20
- FOŠNY SMRK 30
- POLŠTÁŘE SMRK 130/75 PO 1100
- +NÁSYP ZE SUŤOVÉHO PÍSKU >630 *)

— KONSTRUKCE KLENBY

CELKEM [mm] >680



- FOŠNY DUB 30
- FOŠNY SMRK 40
- POLŠTÁŘE SMRK 140/80 PO 1100
- +NÁSYP ZE SMĚSI PÍSKU S VÁPNEM >490

— KONSTRUKCE KLENBY

CELKEM [mm] >560

POZNÁMKA:

*) tloušťka se mění podle tvaru klenby

STĚNY

SANAČNÍ ÚPRAVA RS11b

SANAČNÍ ÚPRAVA RS19

SANAČNÍ ÚPRAVA RS27b

POVRCHOVÁ ÚPRAVA:

barevná dekorativní výmalba (vápenná) rekonstruovaná dle zvolené šablony (viz. část A.1.2.c.06 - Dílčí vnitřní pohledy a D.3 - Průzkum stratigrafie a doplňkových omítkových vrstev)

POZNÁMKA:

příprava povrchu pod výmalbu viz část A.1.2.c.01 - Kniha sanací

STROP

SANAČNÍ ÚPRAVA RS08

SANAČNÍ ÚPRAVA RS19

POVRCHOVÁ ÚPRAVA:

barevná dekorativní výmalba (vápenná) rekonstruovaná dle zvolené šablony (viz. část A.1.2.c.06 - Dílčí vnitřní pohledy a D.3 - Průzkum stratigrafie a doplňkových omítkových vrstev)

POZNÁMKA:

příprava povrchu pod výmalbu viz část A.1.2.c.01 - Kniha sanací

VÝPLNĚ OTVORŮ

OKNA

0257 dvojité špaletové dvoukřídlé okno

DVEŘE

D277 jednokřídlé dveře interiérové 4 kazetové

POZNÁMKA:

OSTATNÍ PRVKY

- R003 dochovaný kouřovod bez dalšího využití
- R004 prvek elektroinstalací k odstranění
- R006 prvek ZTI k odstranění
- R007 prvek vytápění k odstranění
- X01 zásepka komínového průduchu, měď


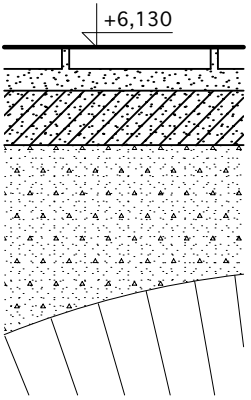
POZNÁMKA:

- 1) počet a poloha odstraňovaných prvků viz část A.1.2.c.06 - Dílčí vnitřní pohledy - Sanační úpravy K2
- 2) zaměření zásepky proběhne přímo na stavbě

PODLAHA

SANAČNÍ ÚPRAVA RPO3b

3,51 m2

SSH 52	STÁVAJÍCÍ / BOURANÁ SKLADBA	SH 32a	NAVRHOVANÁ SKLADBA
	<ul style="list-style-type: none"> BETONOVÁ DLAŽBA 20 LEPÍČÍ TMEL 10 BETONOVÁ MAZANINA 100 NÁSYP ZE SUŤOVÉHO PÍSKU >600 *) KONSTRUKCE KLENBY 		<ul style="list-style-type: none"> CIHELNÁ DLAŽBA 200/200/30 SPÁROVANÁ VÁPENNOU MALTOU 30 VÁPENNÁ MALTA 30 NÁSYP ZE SMĚSI PÍSKU S VÁPNEM 70 NÁSYP ZE SUŤOVÉHO PÍSKU >600 *) KONSTRUKCE KLENBY
	CELKEM [mm] >730		CELKEM [mm] >730

POZNÁMKA:

Dřevěný trám v podlaze bude očištěn a ponechán na místě.

*) tloušťka se mění podle tvaru klenby

STĚNY

SANAČNÍ ÚPRAVA RS19

POVRCHOVÁ ÚPRAVA:

patinovaný vápenný nátěr, lomená bílá

výmalba soklu bude provedena do výše 40cm, barva tmavě šedá - odstín RAL 7037

POZNÁMKA:

přesný odstín bude stanoven během provádění na základě vyvzorkování autorským dozorem ve spolupráci se zástupci památkové péče

STROP

SANAČNÍ ÚPRAVA RS19

POVRCHOVÁ ÚPRAVA:

patinovaný vápenný nátěr, lomená bílá

POZNÁMKA:

přesný odstín bude stanoven během provádění na základě vyvzorkování autorským dozorem ve spolupráci se zástupci památkové péče

VÝPLNĚ OTVORŮ

OKNA

DVEŘE

D278 jednokřídlé dveře interiérové 4 kazetové

POZNÁMKA:

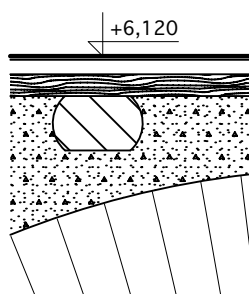
PODLAHA

SANAČNÍ ÚPRAVA RP04a

11,06 m²

SSH 53a

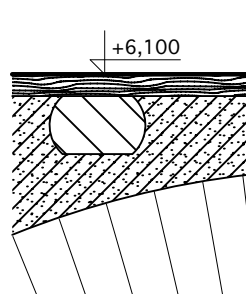
STÁVAJÍCÍ / BOURANÁ SKLADBA



— PVC	5
— DŘEVOTŘÍSKOVÉ DESKY	20
— FOŠNY SMRK	30
— POLŠTÁŘE SMRK 130/75 PO 1100	
— +NÁSYP ZE SUŤOVÉHO PÍSKU	>80 *)
— KONSTRUKCE KLENBY	
CELKEM [mm]	>130

SH 30

NAVRHOVANÁ SKLADBA



— FOŠNY DUB	30
— POLŠTÁŘE SMRK 140/80 PO 1100	
— +NÁSYP ZE SMĚSI PÍSKU PÍSKU S VÁPNEM	>80
— KONSTRUKCE KLENBY	
CELKEM [mm]	>110

POZNÁMKA:

*) tloušťka se mění podle tvaru klenby

STĚNY

SANAČNÍ ÚPRAVA RS02

SANAČNÍ ÚPRAVA RS03

SANAČNÍ ÚPRAVA RS19

SANAČNÍ ÚPRAVA RS27b

POVRCHOVÁ ÚPRAVA:

budou odstraněny stávající vrstvy omítky a budou obnoveny původní vrstvy černé kuchyně

POZNÁMKA:

KLENBA

SANAČNÍ ÚPRAVA RS19

POVRCHOVÁ ÚPRAVA:

budou odstraněny stávající vrstvy omítky a budou obnoveny původní vrstvy černé kuchyně

POZNÁMKA:

VÝPLNĚ OTVORŮ

OKNA

O258 dvojité špaletové dvoukřídlové okno

DVEŘE

D279 jednokřídlové dveře interiérové 4 kazetové

POZNÁMKA:

OSTATNÍ PRVKY

R003	dochovaný kouřovod bez dalšího využití
R004	prvek elektroinstalací k odstranění
R007	prvek vytápění k odstranění
X01	záslepka komínového průduchu, měď

POZNÁMKA:

- 1) počet a poloha odstraňovaných prvků viz část A.1.2.c.06 - Dílčí vnitřní pohledy - Sanační úpravy K2
- 2) zaměření záslepky proběhne přímo na stavbě

K2-2-007

NEOBSAZENO

STRANA 1

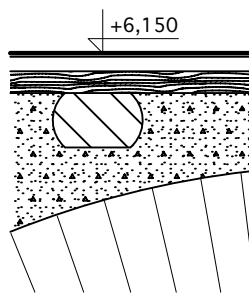
PODLAHA

SANAČNÍ ÚPRAVA RP04a

23,60 m2

SSH 53a

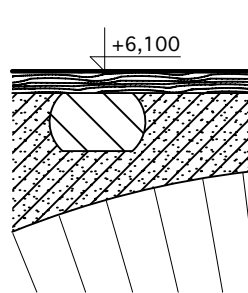
STÁVAJÍCÍ / BOURANÁ SKLADBA



— PVC	5
— DŘEVOTŘÍSKOVÉ DESKY	20
— FOŠNY SMRK	30
— POLŠTÁŘE SMRK 130/75 PO 1100	
— +NÁSYP ZE SUŤOVÉHO PÍSKU	>80 *)
— KONSTRUKCE KLENBY	
CELKEM [mm]	>130

SH 30

NAVRHOVANÁ SKLADBA



— FOŠNY DUB	30
— POLŠTÁŘE SMRK 140/80 PO 1100	
— +NÁSYP ZE SMĚŠI PÍSKU S VÁPNEM	>80
— KONSTRUKCE KLENBY	
CELKEM [mm]	>110

POZNÁMKA:

V místě koupelnového boxu bude budou zhuštěny polštáře tak, aby nedocházelo k nadměrnému prohýbání fošnové podlahy.

*) tloušťka se mění podle tvaru klenby

STĚNY

SANAČNÍ ÚPRAVA RS19

SANAČNÍ ÚPRAVA RS27b

POVRCHOVÁ ÚPRAVA:

barevná dekorativní výmalba (vápenná) rekonstruovaná dle zvolené šablony (viz. část A.1.2.c. 06 - Dílčí vnitřní pohledy a D.3 - Průzkum stratigrafie a doplňkových omítkových vrstev)

POZNÁMKA:

příprava povrchu pod výmalbu viz část A.1.2.c.01 - Kniha sanací

STROP

SANAČNÍ ÚPRAVA RS08

SANAČNÍ ÚPRAVA RS19

POVRCHOVÁ ÚPRAVA:

barevná dekorativní výmalba (vápenná) rekonstruovaná dle zvolené šablony (viz. část A.1.2.c. 06 - Dílčí vnitřní pohledy a D.3 - Průzkum stratigrafie a doplňkových omítkových vrstev)

POZNÁMKA:

příprava povrchu pod výmalbu viz část A.1.2.c.01 - Kniha sanací

VÝPLNĚ OTVORŮ

OKNA

0259 dvojité špaletové dvoukřídlé okno
0260 dvojité špaletové dvoukřídlé okno

DVEŘE

D280 jednokřídlé dveře interiérové 4 kazetové

POZNÁMKA:

OSTATNÍ PRVKY

R007 prvek vytápění k odstranění

POZNÁMKA:

počet a poloha odstraňovaných prvků viz část A.1.2.c.06 - Dílčí vnitřní pohledy - Sanační úpravy K2

K2-2-009

NEOBSAZENO

STRANA 1

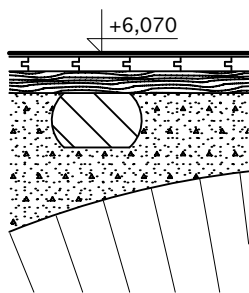
PODLAHA

SANAČNÍ ÚPRAVA RP04I

31,55 m²

SSH 55

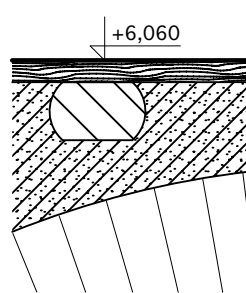
STÁVAJÍCÍ / BOURANÁ SKLADBA



— PVC	5
— DŘEVĚNÉ VLYSY	20
— FOŠNY SMRK	30
— POLŠTÁŘE SMRK 130/75 PO 1100	
— +NÁSYP ZE SUŤOVÉHO PÍSKU	>150 *)
— KONSTRUKCE KLENBY	
CELKEM [mm]	>200

SH 30

NAVRHOVANÁ SKLADBA



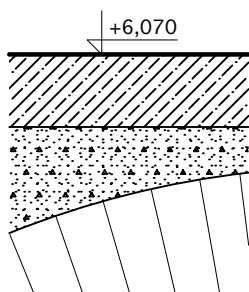
— FOŠNY DUB	30
— POLŠTÁŘE SMRK 140/80 PO 1100	
— +NÁSYP ZE SMĚSI PÍSKU S VÁPNEM	>160
— KONSTRUKCE KLENBY	
CELKEM [mm]	>190

SANAČNÍ ÚPRAVA RP05I

3,98 m²

SSH 150

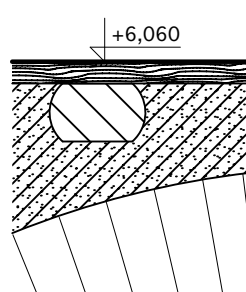
STÁVAJÍCÍ / BOURANÁ SKLADBA



— BETONOVÁ MAZANINA	100
— NÁSYP ZE SUŤOVÉHO PÍSKU	>100 *)
— KONSTRUKCE KLENBY	
CELKEM [mm]	>200

SH 30

NAVRHOVANÁ SKLADBA



— FOŠNY DUB	30
— POLŠTÁŘE SMRK 140/80 PO 1100	
— +NÁSYP ZE SMĚSI PÍSKU S VÁPNEM	>160
— KONSTRUKCE KLENBY	
CELKEM [mm]	>190

POZNÁMKA:

V místě koupelnového boxu bude budou zhuštěny polštáře tak, aby nedocházelo k nadměrnému prohýbání fošnové podlahy.

*) tloušťka se mění podle tvaru klenby

STĚNY

SANAČNÍ ÚPRAVA RS07

SANAČNÍ ÚPRAVA RS11a

SANAČNÍ ÚPRAVA RS11b

SANAČNÍ ÚPRAVA RS15

SANAČNÍ ÚPRAVA RS18

SANAČNÍ ÚPRAVA RS19

SANAČNÍ ÚPRAVA RS21

SANAČNÍ ÚPRAVA RS27b

POVRCHOVÁ ÚPRAVA:

barevná dekorativní výmalba (vápenná) rekonstruovaná dle zvolené šablony (viz. část A.1.2.c. 06 - Dílčí vnitřní pohledy a D.3 - Průzkum stratigrafie a doplňkových omítkových vrstev)

POZNÁMKA:

příprava povrchu pod výmalbu viz část A.1.2.c.01 - Kniha sanací

STROP

SANAČNÍ ÚPRAVA RS15

SANAČNÍ ÚPRAVA RS19

POVRCHOVÁ ÚPRAVA:

barevná dekorativní výmalba (vápenná) rekonstruovaná dle zvolené šablony (viz. část A.1.2.c. 06 - Dílčí vnitřní pohledy a D.3 - Průzkum stratigrafie a doplňkových omítkových vrstev)

POZNÁMKA:

příprava povrchu pod výmalbu viz část A.1.2.c.01 - Kniha sanací

K2-2-010

POKOJ

STRANA 2

35,53 m2

VÝPLNĚ OTVORŮ

OKNA

O261 dvojité špaletové dvoukřídlé okno
O262 dvojité špaletové dvoukřídlé okno

DVEŘE

D284 jednokřídlé dveře interiérové 4 kazetové
D285 dveře kazetové do obložkové zárubně

POZNÁMKA:

OSTATNÍ PRVKY

R003 dochovaný kouřovod bez dalšího využití
R004 prvek elektroinstalací k odstranění
R006 prvek ZTI k odstranění
R007 prvek vytápění k odstranění
R008 prvek VZT k odstranění
X01 záslepka komínového průduchu, měď

POZNÁMKA:

1) počet a poloha odstraňovaných prvků viz část
A.1.2.c.06 - Dílčí vnitřní pohledy - Sanační úpravy K2
2) zaměření záslepky proběhne přímo na stavbě

K2-2-012

NEOBSAZENO

STRANA 1

K2-2-013

NEOBSAZENO

STRANA 1

K2-2-014

NEOBSAZENO

STRANA 1

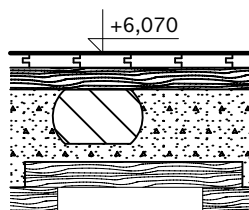
PODLAHA

SANAČNÍ ÚPRAVA RP04I

36,39 m²

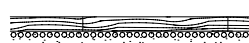
SSH 56

STÁVAJÍCÍ / BOURANÁ SKLADBA



— DŘEVĚNÉ VLYSY	20
— FOŠNY SMRK	30
— POLŠTÁŘE SMRK 130/75 PO 1100	
— NÁSYP ZE SUŤOVÉHO PÍSKU	100
— ZÁKLOP. FOŠNY SMRK 300/35, MEZERY 200	70

— TRÁMY SMRK 220/240	240
----------------------	-----

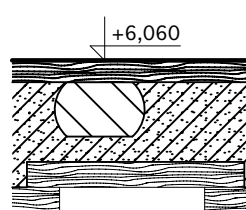


— PODHLÉD PRKNA SMRK + RÁKOS. OMÍTKA (ŠTUK) 40	
--	--

CELKEM [mm]	500
-------------	-----


SH 34

NAVRHOVANÁ SKLADBA



— FOŠNY DUB	30
— POLŠTÁŘE SMRK 140/80 PO 1100	
— NÁSYP ZE SMĚSI PÍSKU S VÁPNEM	110
— ZÁKLOP. FOŠNY SMRK 300/35, MEZERY 200	70

— TRÁMY SMRK 220/240	240
----------------------	-----



— PODHLÉD PRKNA SMRK + RÁKOS. OMÍTKA (ŠTUK) 40	
--	--

CELKEM [mm]	490
-------------	-----

POZNÁMKA:

V místě koupelnového boxu bude budou zhuštěny polštáře tak, aby nedocházelo k nadměrnému prohýbání fošnové podlahy.

STĚNY

SANAČNÍ ÚPRAVA RS19

SANAČNÍ ÚPRAVA RS21

POVRCHOVÁ ÚPRAVA:

barevná dekorativní výmalba (vápenná) rekonstruovaná dle zvolené šablony (viz. část A.1.2.c.06 - Dílčí vnitřní pohledy a D.3 - Průzkum stratigrafie a doplňkových omítkových vrstev)

POZNÁMKA:

příprava povrchu pod výmalbu viz část A.1.2.c.01 - Kniha sanací

STROP

SANAČNÍ ÚPRAVA RS19

POVRCHOVÁ ÚPRAVA:

barevná dekorativní výmalba (vápenná) rekonstruovaná dle zvolené šablony (viz. část A.1.2.c.06 - Dílčí vnitřní pohledy a D.3 - Průzkum stratigrafie a doplňkových omítkových vrstev)

POZNÁMKA:

příprava povrchu pod výmalbu viz část A.1.2.c.01 - Kniha sanací

VÝPLNĚ OTVORŮ

OKNA

O263	dvojité špaletové dvoukřídlové okno
O264	dvojité špaletové dvoukřídlové okno

DVEŘE

D286	dveře kazetové do obložkové zárubně
D288	dveře kazetové do obložkové zárubně

POZNÁMKA:

OSTATNÍ PRVKY

R003	dochovaný kouřovod bez dalšího využití
R007	prvek vytápění k odstranění
X01	záslepka komínového průduchu, měď

POZNÁMKA:

- 1) počet a poloha odstraňovaných prvků viz část A.1.2.c.06 - Dílčí vnitřní pohledy - Sanační úpravy K2
- 2) zaměření záslepky proběhne přímo na stavbě

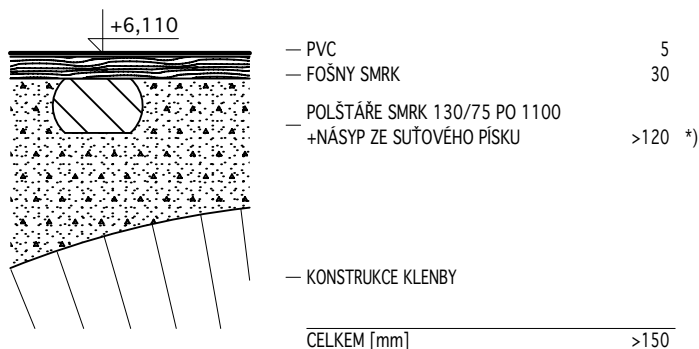
PODLAHA

SANAČNÍ ÚPRAVA RP04a

5,78 m2

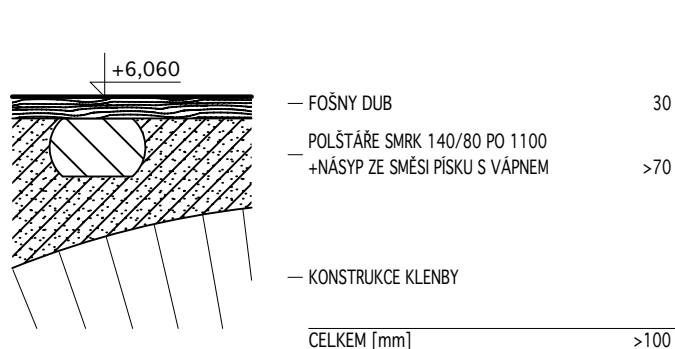
SSH 57

STÁVAJÍCÍ / BOURANÁ SKLADBA



SH 30

NAVRHOVANÁ SKLADBA



POZNÁMKA:

*) tloušťka se mění podle tvaru klenby

STĚNY

SANAČNÍ ÚPRAVA RS05

SANAČNÍ ÚPRAVA RS07

SANAČNÍ ÚPRAVA RS19

SANAČNÍ ÚPRAVA RS21

SANAČNÍ ÚPRAVA RS27b

POVRCHOVÁ ÚPRAVA:

patinovaný vápenný nátěr, lomená bílá

POZNÁMKA:

přesný odstín bude stanoven během provádění na základě vyzkorkování autorským dozorem ve spolupráci se zástupci památkové péče

KLENBA

SANAČNÍ ÚPRAVA RS05

SANAČNÍ ÚPRAVA RS19

POVRCHOVÁ ÚPRAVA:

patinovaný vápenný nátěr, lomená bílá

POZNÁMKA:

přesný odstín bude stanoven během provádění na základě vyzkorkování autorským dozorem ve spolupráci se zástupci památkové péče

VÝPLNĚ OTVORŮ

OKNA

O271 dvoukřídle jednoduché okno

DVEŘE

D309 jednokřídle dveře interiérové 4 kazetové

POZNÁMKA:

OSTATNÍ PRVKY

R004 prvek elektroinstalací k odstranění
X29 zrcadlo k umyvadlu
X32 sprchová zástěna š.90cm - rohová

POZNÁMKA:

počet a poloha odstraňovaných prvků viz část
A.1.2.c.06 - Dílčí vnitřní pohledy - Sanační úpravy K2

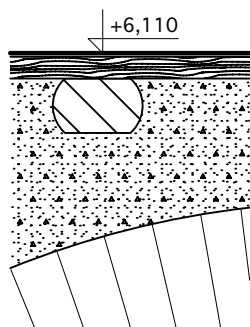
PODLAHA

SANAČNÍ ÚPRAVA RP04h

5,71 m2

SSH 57

STÁVAJÍCÍ / BOURANÁ SKLADBA



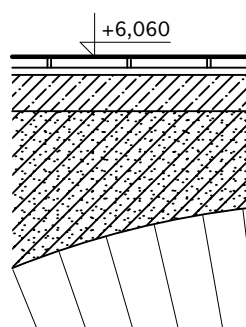
- PVC 5
- FOŠNY SMRK 30
- POLŠTÁŘE SMRK 130/75 PO 1100
- NÁSYP ZE SUŤOVÉHO PÍSKU >120 *)

— KONSTRUKCE KLENBY

CELKEM [mm] >150

SH 78

NAVRHOVANÁ SKLADBA



- TERAKOTOVÁ GLAZOVANÁ DLAŽBA 110/110/15 15
- LEPÍČÍ TMEL 10
- BETONOVÁ MAZANINA 50
- NÁSYP ZE SMĚSI PÍSKU A VÁPNA 70

— KONSTRUKCE KLENBY

CELKEM [mm] >150

POZNÁMKA:

*) tloušťka se mění podle tvaru klenby

STĚNY

SANAČNÍ ÚPRAVA RS05

SANAČNÍ ÚPRAVA RS07

SANAČNÍ ÚPRAVA RS19

POVRCHOVÁ ÚPRAVA:

patinovaný vápenný nátěr, lomená bílá
obklad z terakotové glazované dlažby 110/110/15, do výšky 2100mm (viz výkres A.1.2.b.
05 - Púdorys 2.NP)

POZNÁMKA:

přesný odstín bude stanoven během provádění na základě vyvzorkování autorským dozorem
ve spolupráci se zástupci památkové péče

KLENBA

SANAČNÍ ÚPRAVA RS05

SANAČNÍ ÚPRAVA RS19

POVRCHOVÁ ÚPRAVA:

patinovaný vápenný nátěr, lomená bílá

POZNÁMKA:

přesný odstín bude stanoven během provádění na základě vyvzorkování autorským dozorem
ve spolupráci se zástupci památkové péče

VÝPLNĚ OTVORŮ

OKNA

DVEŘE

D295 jednokřídlé dveře interiérové 4 kazetové

POZNÁMKA:

OSTATNÍ PRVKY

- R003 dochovaný kouřovod bez dalšího využití
- R006 prvek ZTI k odstranění
- R007 prvek vytápění k odstranění
- X01 záslepka komínového průduchu, měď
- X29b zrcadlo k umyvadlu 45,5 x 45,5cm
- X32 sprchová zástěna š.90cm - rohová

POZNÁMKA:

- 1) počet a poloha odstraňovaných prvků viz část A.1.2.c.06 - Dílčí vnitřní pohledy - Sanační úpravy K2
- 2) zaměření záslepky proběhne přímo na stavbě

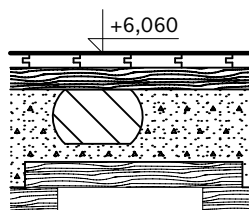
PODLAHA

SANAČNÍ ÚPRAVA RP04I

23,35 m²

SSH 56

STÁVAJÍCÍ / BOURANÁ SKLADBA



— DŘEVĚNÉ VLYSY	20
— FOŠNY SMRK	30
— POLŠTÁŘE SMRK 130/75 PO 1100	
— NÁSYP ZE SUŤOVÉHO PÍSKU	100
— ZÁKLOP. FOŠNY SMRK 300/35, MEZERY 200	70

— TRÁMY SMRK 220/240 240

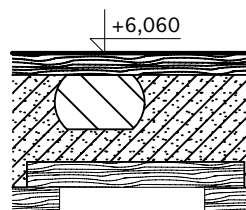


— PODHLED PRKNA SMRK + RÁKOS. OMÍTKA (ŠTUK) 40

CELKEM [mm] 500

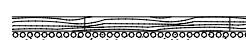
SH 34

NAVRHOVANÁ SKLADBA



— FOŠNY DUB	30
— POLŠTÁŘE SMRK 140/80 PO 1100	
— NÁSYP ZE SMĚSI PÍSKU S VÁPNEM	120
— ZÁKLOP. FOŠNY SMRK 300/35, MEZERY 200	70

— TRÁMY SMRK 220/240 240



— PODHLED PRKNA SMRK + RÁKOS. OMÍTKA (ŠTUK) 40

CELKEM [mm] 500

POZNÁMKA:

STĚNY

SANAČNÍ ÚPRAVA RS02

SANAČNÍ ÚPRAVA RS05

SANAČNÍ ÚPRAVA RS19

SANAČNÍ ÚPRAVA RS21

POVRCHOVÁ ÚPRAVA:

barevná dekorativní výmalba (vápenná) rekonstruovaná dle zvolené šablony (viz. část A.1.2.c. 06 - Dílčí vnitřní pohledy a D.3 - Průzkum stratigrafie a doplňkových omítkových vrstev)

POZNÁMKA:

příprava povrchu pod výmalbu viz část A.1.2.c.01 - Kniha sanací

STROP

SANAČNÍ ÚPRAVA RS05

SANAČNÍ ÚPRAVA RS19

POVRCHOVÁ ÚPRAVA:

barevná dekorativní výmalba (vápenná) rekonstruovaná dle zvolené šablony (viz. část A.1.2.c. 06 - Dílčí vnitřní pohledy a D.3 - Průzkum stratigrafie a doplňkových omítkových vrstev)

POZNÁMKA:

příprava povrchu pod výmalbu viz část A.1.2.c.01 - Kniha sanací

VÝPLNĚ OTVORŮ

OKNA

O265 dvojité špaletové dvoukřídle okno

DVEŘE

D294 jednokřídle dveře interiérové 4 kazetové

POZNÁMKA:

OSTATNÍ PRVKY

R003 dochovaný kouřovod bez dalšího využití

X01 záslepka komínového průduchu, měď

POZNÁMKA:

zaměření záslepky proběhne přímo na stavbě

K2-2-019

NEOBSAZENO

STRANA 1

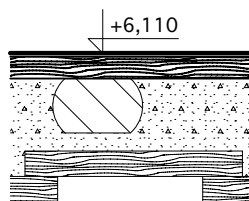
PODLAHA

SANAČNÍ ÚPRAVA RP04d

13,03 m²

SSH 57

STÁVAJÍCÍ / BOURANÁ SKLADBA



- PVC 5
- FOŠNY SMRK 30
- POLŠTÁŘE SMRK 130/75 PO 1100
- +NÁSYP ZE SUŤOVÉHO PÍSKU 100
- ZÁKLOP. FOŠNY SMRK 300/35, MEZERY 200 70

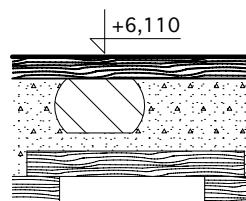
- TRÁMY SMRK 220/240 240



- PODHLED PRKNA SMRK + RÁKOS. OMÍTKA (ŠTUK) 40
- CELKEM [mm] 500

SH 35

NAVRHOVANÁ SKLADBA



- FOŠNY SMRK 30
- POLŠTÁŘE SMRK 130/75 PO 1100
- +NÁSYP ZE SUŤOVÉHO PÍSKU 100
- ZÁKLOP. FOŠNY SMRK 300/35, MEZERY 200 70

- TRÁMY SMRK 220/240 240



- PODHLED PRKNA SMRK + RÁKOS. OMÍTKA (ŠTUK) 40
- CELKEM [mm] 500

POZNÁMKA:

STĚNY

SANAČNÍ ÚPRAVA RS11a

SANAČNÍ ÚPRAVA RS15

SANAČNÍ ÚPRAVA RS19

SANAČNÍ ÚPRAVA RS27b

POVRCHOVÁ ÚPRAVA:

patinovaný vápenný nátěr, lomená bílá

POZNÁMKA:

přesný odstín bude stanoven během provádění na základě vyvzorkování autorským dozorem ve spolupráci se zástupci památkové péče

STROP

SANAČNÍ ÚPRAVA RS19

POVRCHOVÁ ÚPRAVA:

patinovaný vápenný nátěr, lomená bílá

POZNÁMKA:

přesný odstín bude stanoven během provádění na základě vyvzorkování autorským dozorem ve spolupráci se zástupci památkové péče

VÝPLNĚ OTVORŮ

OKNA

O270 2xjednoduché okno dvoukřídle

DVEŘE

D296 dveře kazetové, v horní části prosklené

POZNÁMKA:

TRUHLÁŘSKÉ VÝROBKY

T074 schodiště do 3.np

T076 dřevěné profilované madlo

POZNÁMKA:

K2-2-020**SCHODIŠTĚ**

STRANA 2

13,03 m2**TRUHLÁŘSKÉ VÝROBKY**

T074 schodiště do 3.np
T076 dřevěné profilované madlo

POZNÁMKA:

OSTATNÍ PRVKY

R003 dochovaný kouřovod bez dalšího využití
R004 prvek elektroinstalací k odstranění
R005 prvek elektroinstalací k výměně
R006 prvek ZTI k odstranění
X01 zásepka komínového průduchu, měď

POZNÁMKA:

1) počet a poloha odstraňovaných prvků viz část
A.1.2.c.06 - Dílčí vnitřní pohledy - Sanační úpravy K2
2) zaměření zásepky proběhne přímo na stavbě

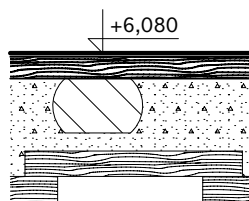
PODLAHA

SANAČNÍ ÚPRAVA RP04d

10,13 m²

SSH 57

STÁVAJÍCÍ / BOURANÁ SKLADBA



- PVC 5
- FOŠNY SMRK 30
- POLŠTÁŘE SMRK 130/75 PO 1100
- +NÁSYP ZE SUŤOVÉHO PÍSKU 100
- ZÁKLOP. FOŠNY SMRK 300/35, MEZERY 200 70

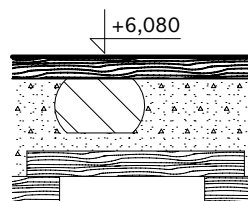
- TRÁMY SMRK 220/240 240



- PODHLED PRKNA SMRK + RÁKOS. OMÍTKA (ŠTUK) 40
- CELKEM [mm] 500

SH 35

NAVRHOVANÁ SKLADBA



- FOŠNY SMRK 30
- POLŠTÁŘE SMRK 130/75 PO 1100
- +NÁSYP ZE SUŤOVÉHO PÍSKU 100
- ZÁKLOP. FOŠNY SMRK 300/35, MEZERY 200 70

- TRÁMY SMRK 220/240 240



- PODHLED PRKNA SMRK + RÁKOS. OMÍTKA (ŠTUK) 40
- CELKEM [mm] 500

POZNÁMKA:

V místě koupelnového boxu bude budou zhuštěny polštáře tak, aby nedocházelo k nadměrnému prohýbání fošnové podlahy.

STĚNY

SANAČNÍ ÚPRAVA RS02

SANAČNÍ ÚPRAVA RS05

SANAČNÍ ÚPRAVA RS19

SANAČNÍ ÚPRAVA RS27b

POVRCHOVÁ ÚPRAVA:

barevná dekorativní výmalba (vápenná) rekonstruovaná dle zvolené šablony (viz. část A.1.2.c. 06 - Dílčí vnitřní pohledy a D.3 - Průzkum stratigrafie a doplňkových omítkových vrstev)

POZNÁMKA:

příprava povrchu pod výmalbu viz část A.1.2.c.01 - Kniha sanací

STROP

SANAČNÍ ÚPRAVA RS19

POVRCHOVÁ ÚPRAVA:

barevná dekorativní výmalba (vápenná) rekonstruovaná dle zvolené šablony (viz. část A.1.2.c. 06 - Dílčí vnitřní pohledy a D.3 - Průzkum stratigrafie a doplňkových omítkových vrstev)

POZNÁMKA:

příprava povrchu pod výmalbu viz část A.1.2.c.01 - Kniha sanací

VÝPLNĚ OTVORŮ

OKNA

0296 dvojité špaletové dvoukřídle okno

DVEŘE

D293 dveře kazetové, v horní části prosklené

POZNÁMKA:

OSTATNÍ PRVKY

- RO03 dochovaný kouřovod bez dalšího využití
- RO06 prvek ZTI k odstranění
- X01 záslepka komínového průduchu, měď

POZNÁMKA:

- 1) počet a poloha odstraňovaných prvků viz část A.1.2.c.06 - Dílčí vnitřní pohledy - Sanační úpravy K2
- 2) zaměření záslepky proběhne přímo na stavbě

K2-2-022

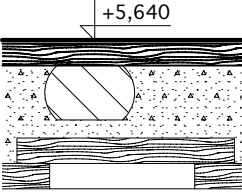
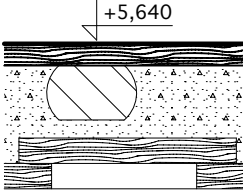
NEOBSAZENO

STRANA 1

PODLAHA

SANAČNÍ ÚPRAVA RP04d

12,05 m2

SSH 57	STÁVAJÍCÍ / BOURANÁ SKLADBA	SH 35	NAVRHOVANÁ SKLADBA
	— PVC 5 — FOŠNY SMRK 30 — POLŠTÁŘE SMRK 130/75 PO 1100 — +NÁSYP ZE SUŤOVÉHO PÍSKU 100 — ZÁKLOP. FOŠNY SMRK 300/35, MEZERY 200 70 — TRÁMY SMRK 220/240 240 — PODHLED PRKNA SMRK + RÁKOS. OMÍTKA (ŠTUK) 40 CELKEM [mm] 500		— FOŠNY SMRK 30 — POLŠTÁŘE SMRK 130/75 PO 1100 — +NÁSYP ZE SUŤOVÉHO PÍSKU 100 — ZÁKLOP. FOŠNY SMRK 300/35, MEZERY 200 70 — TRÁMY SMRK 220/240 240 — PODHLED PRKNA SMRK + RÁKOS. OMÍTKA (ŠTUK) 40 CELKEM [mm] 500

POZNÁMKA:

STĚNY

SANAČNÍ ÚPRAVA RS02

SANAČNÍ ÚPRAVA RS19

POVRCHOVÁ ÚPRAVA:

barevná dekorativní výmalba (vápenná) rekonstruovaná dle zvolené šablony (viz. část A.1.2.c.06 - Dílčí vnitřní pohledy a D.3 - Průzkum stratigrafie a doplňkových omítkových vrstev)

POZNÁMKA:

příprava povrchu pod výmalbu viz část A.1.2.c.01 - Kniha sanací

STROP

SANAČNÍ ÚPRAVA RS15

SANAČNÍ ÚPRAVA RS19

POVRCHOVÁ ÚPRAVA:

barevná dekorativní výmalba (vápenná) rekonstruovaná dle zvolené šablony (viz. část A.1.2.c.06 - Dílčí vnitřní pohledy a D.3 - Průzkum stratigrafie a doplňkových omítkových vrstev)

POZNÁMKA:

příprava povrchu pod výmalbu viz část A.1.2.c.01 - Kniha sanací

VÝPLNĚ OTVORŮ

OKNA

0267 dvojité špaletové dvoukřídle okno

DVEŘE

D300 jednokřídle dveře interiérové 4 kazetové

POZNÁMKA:

OSTATNÍ PRVKY

 R003 dochovaný kourřovod bez dalšího využití
 R004 prvek elektroinstalací k odstranění
 X01 záslepka komínového průduchu, měď

POZNÁMKA:

 1) počet a poloha odstraňovaných prvků viz část A.1.2.c.06 - Dílčí vnitřní pohledy - Sanační úpravy K2
 2) zaměření záslepky proběhne přímo na stavbě

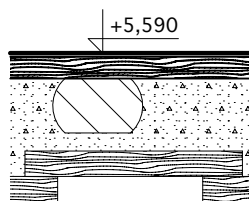
PODLAHA

SANAČNÍ ÚPRAVA RP04d

14,50 m2

SSH 57

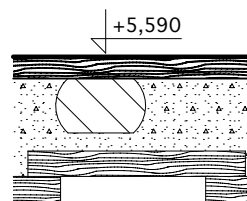
STÁVAJÍCÍ / BOURANÁ SKLADBA



— PVC	5
— FOŠNY SMRK	30
— POLŠTÁŘE SMRK 130/75 PO 1100	
— +NÁSYP ZE SUŤOVÉHO PÍSKU	100
— ZÁKLOP. FOŠNY SMRK 300/35, MEZERY 200	70
— TRÁMY SMRK 220/240	240
— PODHLED PRKNA SMRK + RÁKOS. OMÍTKA (ŠTUK) 40	
CELKEM [mm]	500

SH 35

NAVRHOVANÁ SKLADBA



— FOŠNY SMRK	30
— POLŠTÁŘE SMRK 130/75 PO 1100	
— +NÁSYP ZE SUŤOVÉHO PÍSKU	100
— ZÁKLOP. FOŠNY SMRK 300/35, MEZERY 200	70
— TRÁMY SMRK 220/240	240
— PODHLED PRKNA SMRK + RÁKOS. OMÍTKA (ŠTUK) 40	
CELKEM [mm]	500

POZNÁMKA:

STĚNY

SANAČNÍ ÚPRAVA RS15

SANAČNÍ ÚPRAVA RS19

POVRCHOVÁ ÚPRAVA:

barevná dekorativní výmalba (vápenná) rekonstruovaná dle zvolené šablony (viz. část A.1.2.c.06 - Dílčí vnitřní pohledy a D.3 - Průzkum stratigrafie a doplňkových omítkových vrstev)

POZNÁMKA:

příprava povrchu pod výmalbu viz část A.1.2.c.01 - Kniha sanací

STROP

SANAČNÍ ÚPRAVA RS15

SANAČNÍ ÚPRAVA RS19

POVRCHOVÁ ÚPRAVA:

barevná dekorativní výmalba (vápenná) rekonstruovaná dle zvolené šablony (viz. část A.1.2.c.06 - Dílčí vnitřní pohledy a D.3 - Průzkum stratigrafie a doplňkových omítkových vrstev)

POZNÁMKA:

příprava povrchu pod výmalbu viz část A.1.2.c.01 - Kniha sanací

VÝPLNĚ OTVORŮ

OKNA

0266 dvojité špaletové dvoukřídlé okno

DVEŘE

D301 jednokřídlé dveře interiérové 4 kazetové

POZNÁMKA:

OSTATNÍ PRVKY

R003	dochovaný kouřovod bez dalšího využití
R007	prvek vytápění k odstranění
X01	záslepka komínového průduchu, měď
X36	komínová dvířka

POZNÁMKA:

1) počet a poloha odstraňovaných prvků viz část A.1.2.c.06 - Dílčí vnitřní pohledy - Sanační úpravy K2
 2) zaměření záslepky proběhne přímo na stavbě

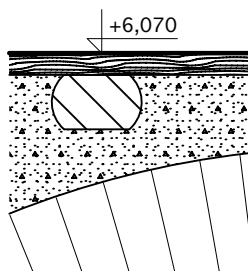
PODLAHA

SANAČNÍ ÚPRAVA RP04e

0,83 m2

SSH 54a

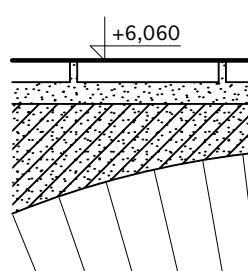
STÁVAJÍCÍ / BOURANÁ SKLADBA



— FOŠNY SMRK	30
— POLŠTÁŘE SMRK 140/80 PO 1100	>100 *)
— NÁSEYP ZE SUŤOVÉHO PÍSKU	
— KONSTRUKCE KLENBY	
CELKEM [mm]	>130

SH 32b

NAVRHOVANÁ SKLADBA



— CIHELNÁ DLAŽBA 200/200/30	30
— SPÁROVANÁ VÁPENNOU MALTOU	30
— VÁPENNÁ MALTA	30
— NÁSEYP ZE SMĚSI PÍSKU S VÁPNEM	>60
— KONSTRUKCE KLENBY	
CELKEM [mm]	>120

POZNÁMKA:

*) tloušťka se mění podle tvaru klenby

STĚNY

SANAČNÍ ÚPRAVA RS19

SANAČNÍ ÚPRAVA RS27b

POVRCHOVÁ ÚPRAVA:
patinovaný vápenný nátěr, lomená bílá

POZNÁMKA:
přesný odstín bude stanoven během provádění na základě vyvzorkování autorským dozorem ve spolupráci se zástupci památkové péče

STROP

SANAČNÍ ÚPRAVA RS19

POVRCHOVÁ ÚPRAVA:
patinovaný vápenný nátěr, lomená bílá

POZNÁMKA:
přesný odstín bude stanoven během provádění na základě vyvzorkování autorským dozorem ve spolupráci se zástupci památkové péče

VÝPLNĚ OTVORŮ

OKNA

O268 dvojité špaletové jednokřídle okno

DVEŘE

D298 dveře svačkové do fošnové zárubně se středovým sloupkem

POZNÁMKA:

OSTATNÍ PRVKY

RO06 prvek ZTI k odstranění

POZNÁMKA:
počet a poloha odstraňovaných prvků viz část
A.1.2.c.06 - Dílčí vnitřní pohledy - Sanační úpravy K2

PODLAHA

SANAČNÍ ÚPRAVA RP04e

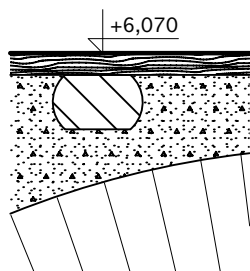
1,02 m2

SSH 54a

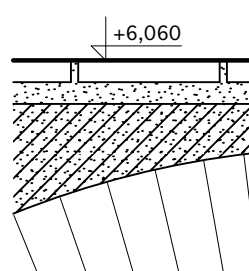
STÁVAJÍCÍ / BOURANÁ SKLADBA

SH 32b

NAVRHOVANÁ SKLADBA



- FOŠNY SMRK 30
- POLŠTÁŘE SMRK 140/80 PO 1100 >100 *)
- NÁSYp ZE SUŤOVÉHO PÍSKU
- KONSTRUKCE KLENBY
- CELKEM [mm] >130



- CIHELNÁ DLAŽBA 200/200/30 30
- SPÁROVANÁ VÁPENNOU MALTOU 30
- VÁPENNÁ MALTA
- NÁSYp ZE SMĚSI PÍSKU S VÁPNEM >60
- KONSTRUKCE KLENBY
- CELKEM [mm] >120

POZNÁMKA:

*) tloušťka se mění podle tvaru klenby

STĚNY

SANAČNÍ ÚPRAVA RS19

SANAČNÍ ÚPRAVA RS27b

POVRCHOVÁ ÚPRAVA:

patinovaný vápenný nátěr, lomená bílá

POZNÁMKA:

přesný odstín bude stanoven během provádění na základě vyvzorkování autorským dozorem ve spolupráci se zástupci památkové péče

STROP

SANAČNÍ ÚPRAVA RS19

POVRCHOVÁ ÚPRAVA:

patinovaný vápenný nátěr, lomená bílá

POZNÁMKA:

přesný odstín bude stanoven během provádění na základě vyvzorkování autorským dozorem ve spolupráci se zástupci památkové péče

VÝPLNĚ OTVORŮ

OKNA

O269 dvojité špaletové jednokřídle okno

DVEŘE

D297 dveře svačkové do fošnové zárubně se středovým sloupkem

POZNÁMKA:

OSTATNÍ PRVKY

RO06 prvek ZTI k odstranění

POZNÁMKA:

počet a poloha odstraňovaných prvků viz část A.1.2.c.06 - Dílčí vnitřní pohledy - Sanační úpravy K2

PODLAHA

SANAČNÍ ÚPRAVA RP04a

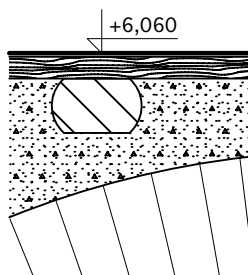
9,76 m2

SSH 54b

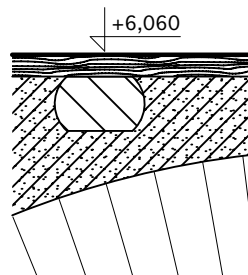
STÁVAJÍCÍ / BOURANÁ SKLADBA

SH 30

NAVRHOVANÁ SKLADBA



— PVC 5
— FOŠNY SMRK 30
— POLŠTÁŘE SMRK 140/80 PO 1100
— +NÁSYP ZE SUŤOVÉHO PÍSKU >100 *)
— KONSTRUKCE KLENBY
CELKEM [mm] >130



— FOŠNY DUB 30
— POLŠTÁŘE SMRK 140/80 PO 1100
— +NÁSYP ZE SMĚSI PÍSKU A VÁPNA >100
— KONSTRUKCE KLENBY
CELKEM [mm] >130

POZNÁMKA:

*) tloušťka se mění podle tvaru klenby

STĚNY

SANAČNÍ ÚPRAVA RS02

SANAČNÍ ÚPRAVA RS05

SANAČNÍ ÚPRAVA RS19

SANAČNÍ ÚPRAVA RS27b

POVRCHOVÁ ÚPRAVA:

patinovaný vápenný nátěr, lomená bílá
výmalba soklu bude provedena do výše 40cm, barva tmavě šedá - odstín RAL 7037

POZNÁMKA:

přesný odstín bude stanoven během provádění na základě vyvzorkování autorským dozorem
ve spolupráci se zástupci památkové péče

STROP

SANAČNÍ ÚPRAVA RS02

SANAČNÍ ÚPRAVA RS04

SANAČNÍ ÚPRAVA RS19

POVRCHOVÁ ÚPRAVA:

POZNÁMKA:

VÝPLNĚ OTVORŮ

OKNA

O292 4xdvoukřídle okno jednoduché

DVEŘE

D292 jednokřídle dveře interiérové 4 kazetové

POZNÁMKA:

OSTATNÍ PRVKY

R004 prvek elektroinstalací k odstranění

POZNÁMKA:

počet a poloha odstraňovaných prvků viz část
A.1.2.c.06 - Dílčí vnitřní pohledy - Sanační úpravy K2

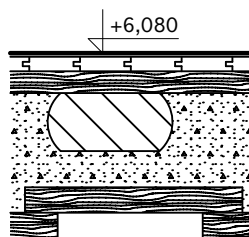
PODLAHA

SANAČNÍ ÚPRAVA RP10b

18,73 m²

SSH 59

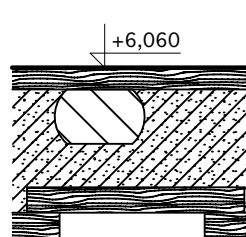
STÁVAJÍCÍ / BOURANÁ SKLADBA



— PVC	5
— DŘEVĚNÉ VLYSY	20
— FOŠNY SMRK	30
— POLŠTÁŘE SMRK 200/80 PO 1100	
+NÁSYP ZE SUŤOVÉHO PÍSKU	130
— ZÁKLOP. FOŠNY SMRK 300/35, MEZERY 200	70
— TRÁMY SMRK 220/240	240
— PODHLED PRKNA SMRK + RÁKOS. OMÍTKA (ŠTUK)	60
CELKEM [mm]	550

SH 36

NAVRHOVANÁ SKLADBA



— FOŠNY DUB	30
— POLŠTÁŘE SMRK 140/80 PO 1100	
+NÁSYP ZE SMĚSI PÍSKU S VÁPNEM	130
— ZÁKLOP. FOŠNY SMRK 300/35, MEZERY 200	70
— TRÁMY SMRK 220/240	240
— PODHLED PRKNA SMRK + RÁKOS. OMÍTKA (ŠTUK)	60
CELKEM [mm]	530

POZNÁMKA:

STĚNY

SANAČNÍ ÚPRAVA RS19

SANAČNÍ ÚPRAVA RS27b

POVRCHOVÁ ÚPRAVA:

patinovaný vápenný nátěr, lomená bílá

výmalba soklu bude provedena do výše 40cm, barva tmavě šedá - odstín RAL 7037

POZNÁMKA:

přesný odstín bude stanoven během provádění na základě vyzkorkování autorským dozorem ve spolupráci se zástupci památkové péče

STROP

SANAČNÍ ÚPRAVA RS19

POVRCHOVÁ ÚPRAVA:

patinovaný vápenný nátěr, lomená bílá

POZNÁMKA:

přesný odstín bude stanoven během provádění na základě vyzkorkování autorským dozorem ve spolupráci se zástupci památkové péče

VÝPLNĚ OTVORŮ

OKNA

O272	2xjednoduché okno dvoukřídlé
O273	2xjednoduché okno dvoukřídlé

DVEŘE

POZNÁMKA:

OSTATNÍ PRVKY

R003	dochovaný kouřovod bez dalšího využití
R004	prvek elektroinstalací k odstranění
X01	záslepka komínového průduchu, měď
X36	komínová dvířka

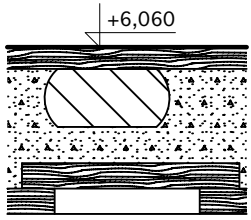
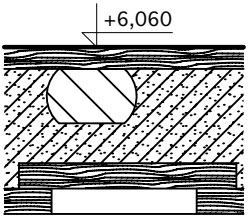
POZNÁMKA:

- 1) počet a poloha odstraňovaných prvků viz část A.1.2.c.06 - Dílčí vnitřní pohledy - Sanační úpravy K2
- 2) zaměření záslepky proběhne přímo na stavbě

PODLAHA

SANAČNÍ ÚPRAVA RP10b

4,30 m2

SSH 58	STÁVAJÍCÍ / BOURANÁ SKLADBA	SH 36	NAVRHOVANÁ SKLADBA
	— FOŠNY SMRK 30 — POLŠTÁŘE SMRK 200/80 PO 1100 +NÁSYP ZE SUŤOVÉHO PÍSKU 130 — ZÁKLOP. FOŠNY SMRK 300/35, MEZERY 200 70 — TRÁMY SMRK 220/240 240 — PODHLED PRKNA SMRK + RÁKOS. OMÍTKA (ŠTUK) 60 CELKEM [mm] 530		— FOŠNY DUB 30 — POLŠTÁŘE SMRK 140/80 PO 1100 +NÁSYP ZE SMĚSI PÍSKU S VÁPNEM 130 — ZÁKLOP. FOŠNY SMRK 300/35, MEZERY 200 70 — TRÁMY SMRK 220/240 240 — PODHLED PRKNA SMRK + RÁKOS. OMÍTKA (ŠTUK) 60 CELKEM [mm] 530

POZNÁMKA:

STĚNY

SANAČNÍ ÚPRAVA RS02

SANAČNÍ ÚPRAVA RS19

SANAČNÍ ÚPRAVA RS27b

POVRCHOVÁ ÚPRAVA:
 patinovaný vápenný nátěr, lomená bílá
 výmalba soklu bude provedena do výše 40cm, barva tmavě šedá - odstín RAL 7037

POZNÁMKA:
 přesný odstín bude stanoven během provádění na základě vyvzorkování autorským dozorem ve spolupráci se zástupci památkové péče

STROP

SANAČNÍ ÚPRAVA RS19

POVRCHOVÁ ÚPRAVA:
 patinovaný vápenný nátěr, lomená bílá

POZNÁMKA:
 přesný odstín bude stanoven během provádění na základě vyvzorkování autorským dozorem ve spolupráci se zástupci památkové péče

VÝPLNĚ OTVORŮ

OKNA

DVEŘE

D282 jednokřídlé dveře interiérové 4 kazetové
 D283 jednokřídlé dveře interiérové 4 kazetové

POZNÁMKA:

OSTATNÍ PRVKY

R004 prvek elektroinstalací k odstranění

POZNÁMKA:
 počet a poloha odstraňovaných prvků viz část
 A.1.2.c.06 - Dílčí vnitřní pohledy - Sanační úpravy K2

PODLAHA

SANAČNÍ ÚPRAVA RPO3b


10,64 m²

SSH 52


STÁVAJÍCÍ / BOURANÁ SKLADBA

SH 32a

NAVRHOVANÁ SKLADBA



— BETONOVÁ DLAŽBA	20
— LEPÍČÍ TMEL	10
— BETONOVÁ MAZANINA	100
— NÁSYP ZE SUŤOVÉHO PÍSKU	>600 *)
— KONSTRUKCE KLENBY	
CELKEM [mm]	>730



— CIHELNÁ DLAŽBA 200/200/30	
— SPÁROVANÁ VÁPENNOU MALTOU	30
— VÁPENNÁ MALTA	30
— NÁSYP ZE SMĚSI PÍSKU PÍSKU S VÁPNEM	100
— NÁSYP ZE SUŤOVÉHO PÍSKU	>600 *)
— KONSTRUKCE KLENBY	
CELKEM [mm]	>760

POZNÁMKA:

*) tloušťka se mění podle tvaru klenby

STĚNY

SANAČNÍ ÚPRAVA RS19

POVRCHOVÁ ÚPRAVA:

patinovaný vápenný nátěr, lomená bílá
výmalba soklu bude provedena do výše 40cm, barva tmavě šedá - odstín RAL 7037

POZNÁMKA:

přesný odstín bude stanoven během provádění na základě vyvzorkování autorským dozorem
ve spolupráci se zástupci památkové péče

STROP

SANAČNÍ ÚPRAVA RS19

POVRCHOVÁ ÚPRAVA:

patinovaný vápenný nátěr, lomená bílá

POZNÁMKA:

přesný odstín bude stanoven během provádění na základě vyvzorkování autorským dozorem
ve spolupráci se zástupci památkové péče

VÝPLNĚ OTVORŮ

OKNA

0276 zdvojené okno dvoukřídle s poutcem a výklopným nadsvětlíkem

DVEŘE

D274 jednokřídle dveře interiérové svislové

POZNÁMKA:

KOVÁŘSKÉ VÝROBKY

Z054 plechová dvířka komína

POZNÁMKA:

PODLAHA

SANAČNÍ ÚPRAVA RP03b


1,04 m2

SSH 52

STÁVAJÍCÍ / BOURANÁ SKLADBA

SH 32a

NAVRHOVANÁ SKLADBA

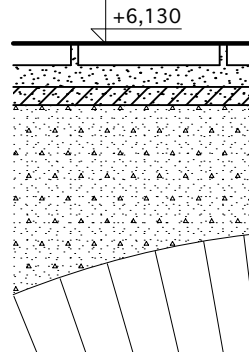


- BETONOVÁ DLAŽBA 20
- LEPICÍ TMEL 10
- BETONOVÁ MAZANINA 100

— NÁSYP ZE SUŤOVÉHO PÍSKU >600 *)

— KONSTRUKCE KLENBY

CELKEM [mm] >730



- CIEHLNÁ DLAŽBA 200/200/30
- SPÁROVANÁ VÁPENNOU MALTOU 30
- VÁPENNÁ MALTA 30
- NÁSYP ZE SMĚSI PÍSKU PÍSKU S VÁPNEM 20

— NÁSYP ZE SUŤOVÉHO PÍSKU >600 *)

— KONSTRUKCE KLENBY

CELKEM [mm] >680

POZNÁMKA:

*) tloušťka se mění podle tvaru klenby

STĚNY

SANAČNÍ ÚPRAVA RS19

SANAČNÍ ÚPRAVA RS27b

POVRCHOVÁ ÚPRAVA:

patinovaný vápenný nátěr, lomená bílá

POZNÁMKA:

přesný odstín bude stanoven během provádění na základě vyvzorkování autorským dozorem ve spolupráci se zástupci památkové péče

STROP

SANAČNÍ ÚPRAVA RS19

POVRCHOVÁ ÚPRAVA:

patinovaný vápenný nátěr, lomená bílá

POZNÁMKA:

přesný odstín bude stanoven během provádění na základě vyvzorkování autorským dozorem ve spolupráci se zástupci památkové péče

VÝPLNĚ OTVORŮ

OKNA

O275 2xjednoduché okno jednokřídlé s atypickým kováním

DVEŘE

D273 jednokřídlé dveře interiérové svlkové

POZNÁMKA:

OSTATNÍ PRVKY

R004 prvek elektroinstalací k odstranění

R006 prvek ZTI k odstranění

POZNÁMKA:

počet a poloha odstraňovaných prvků viz část A.1.2.c.06 - Dílčí vnitřní pohledy - Sanační úpravy K2

STĚNY

SANAČNÍ ÚPRAVA RS02

SANAČNÍ ÚPRAVA RS19

POVRCHOVÁ ÚPRAVA:

patinovaný vápenný nátěr, lomená bílá

POZNÁMKA:

přesný odstín bude stanoven během provádění na základě vyvzorkování autorským dozorem ve spolupráci se zástupci památkové péče

STROP

SANAČNÍ ÚPRAVA RS19

POVRCHOVÁ ÚPRAVA:

patinovaný vápenný nátěr, lomená bílá

POZNÁMKA:

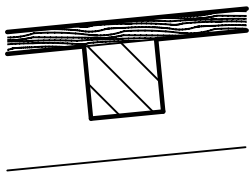
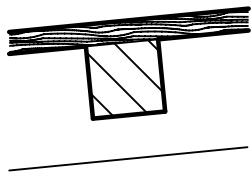
přesný odstín bude stanoven během provádění na základě vyvzorkování autorským dozorem ve spolupráci se zástupci památkové péče

TRUHLÁŘSKÉ VÝROBKY

T069 schodiště do 3.np, točité - 6x dřevěná stupnice a podstupnice bez profilace
T070 dřevěné profilované madlo

POZNÁMKA:

PODLAHA

SSH 60	STÁVAJÍCÍ / BOURANÁ SKLADBA	SH 25	NAVRHOVANÁ SKLADBA
	— FOŠNY SMRK 35 — DŘEVĚNÁ KONSTRUKCE — VAZNÍKY 160/160 + TRÁMKY 100/100 160 CELKEM [mm] 200		— FOŠNY SMRK 35 — DŘEVĚNÁ KONSTRUKCE — VAZNÍKY 160/160 + TRÁMKY 100/100 160 CELKEM [mm] 200

POZNÁMKA:

TRUHLÁŘSKÉ VÝROBKY

 T066 fošna - kotvená dvojicí lavičníků
 T067 8 boký dřevěný sloupek na cihelném parapetu

POZNÁMKA:

KOVÁŘSKÉ VÝROBKY

Z053 ocelová dvířka topeniště v ocelovém rámu

POZNÁMKA:

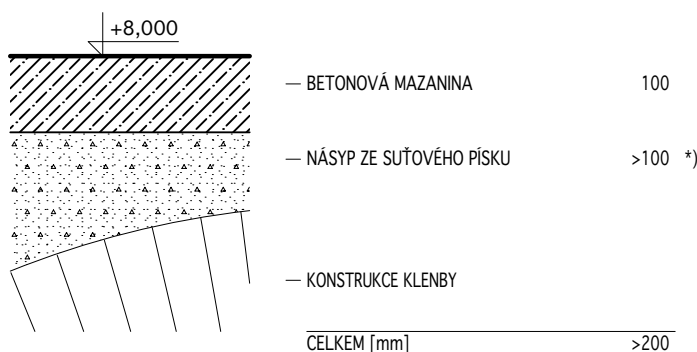
PODLAHA

SANAČNÍ ÚPRAVA RP05I

1,59 m2

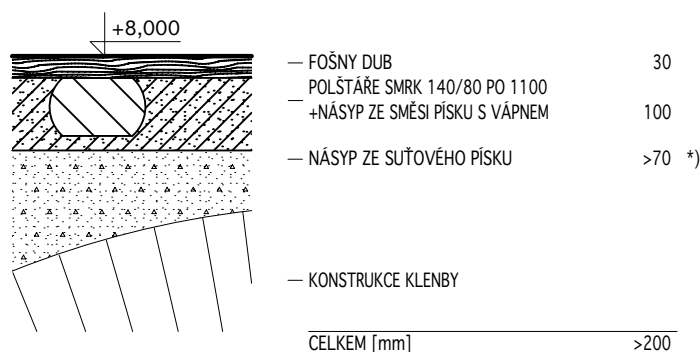
SSH 61

STÁVAJÍCÍ / BOURANÁ SKLADBA



SH 37

NAVRHOVANÁ SKLADBA

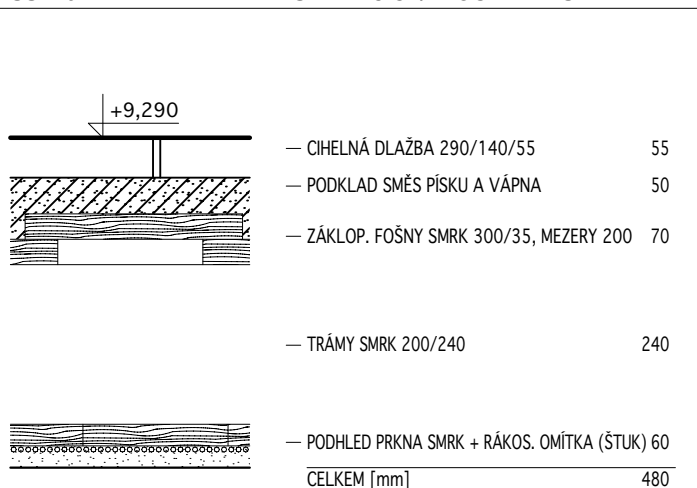


SANAČNÍ ÚPRAVA RP07a

5,57 m2

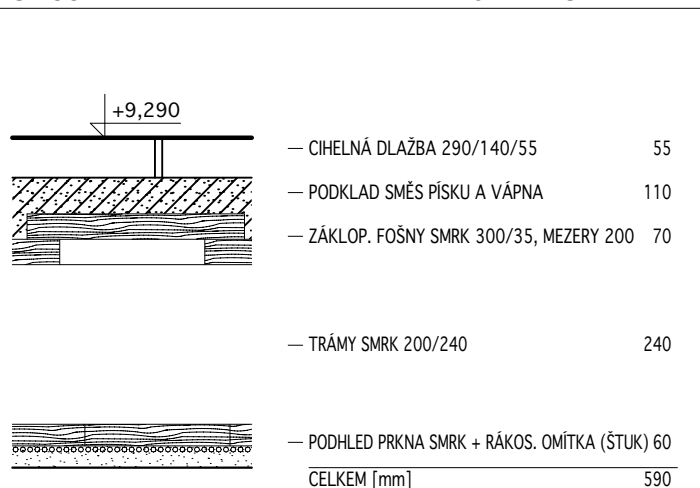
SSH 64

STÁVAJÍCÍ / BOURANÁ SKLADBA



SH 38

NAVRHOVANÁ SKLADBA



POZNÁMKA:

V místě založení sádkartonové příčky bude cihelná dlažba v minimálním nutném rozsahu rozebrána a posléze doplněna resp. položena do nového vápenopiskového násypu.

*) tloušťka se mění podle tvaru klenby

STĚNY

POVRCHOVÁ ÚPRAVA:

patinovaný vápenný nátěr, lomená bílá

POZNÁMKA:

přesný odstín bude stanoven během provádění na základě vyvzorkování autorským dozorem ve spolupráci se zástupci památkové péče

STROP

POVRCHOVÁ ÚPRAVA:

patinovaný vápenný nátěr, lomená bílá

POZNÁMKA:

přesný odstín bude stanoven během provádění na základě vyvzorkování autorským dozorem ve spolupráci se zástupci památkové péče

VÝPLNĚ OTVORŮ

OKNA

O290 jednoduché okno jednokřídlé s bohatou profilací

DVEŘE

POZNÁMKA:

K2-3-001

STRANA 2

CHODBA + SCHODIŠTĚ

10,29 m²

TRUHLÁŘSKÉ VÝROBKY

T072 schodiště - 5xdřevěné stupnice + podstupnice
T081 dřevěné profilované madlo

POZNÁMKA:

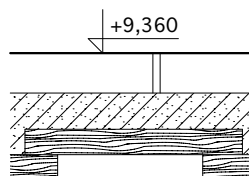
PODLAHA

SANAČNÍ ÚPRAVA RP7k

20,30 m2

SSH 64

STÁVAJÍCÍ SKLADBA



- CIHELNÁ DLAŽBA 290/140/55 55
- PODKLAD SMĚS PÍSKU A VÁPNA 50
- ZÁKLOP. FOŠNY SMRK 300/35, MEZERY 200 70

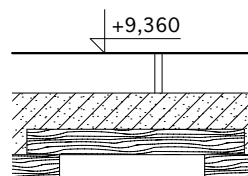
- TRÁMY SMRK 200/240 240



- PODHLED PRKNA SMRK + RÁKOS. OMÍTKA (ŠTUK) 60
- CELKEM [mm] 480

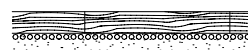
SSH 64

NAVRHOVANÁ SKLADBA



- CIHELNÁ DLAŽBA 290/140/55 55
- PODKLAD SMĚS PÍSKU A VÁPNA 50
- ZÁKLOP. FOŠNY SMRK 300/35, MEZERY 200 70

- TRÁMY SMRK 200/240 240



- PODHLED PRKNA SMRK + RÁKOS. OMÍTKA (ŠTUK) 60
- CELKEM [mm] 480

POZNÁMKA:

V místě založení sádkartonové přčky bude cihelná dlažba v minimálním nutném rozsahu rozebrána a posléze doplněna do nového vápenopiskového násypu.

STĚNY

POVRCHOVÁ ÚPRAVA:
vápený nátěr, bílá

POZNÁMKA:

STROP

POVRCHOVÁ ÚPRAVA:
vápený nátěr, bílá

POZNÁMKA:

VÝPLNĚ OTVORŮ

OKNA

- 0281 stávající vikýř, nové vsazovací okénko, bez úpravy
- 0289 stávající vikýř, nové vsazovací okénko, bez úpravy

DVEŘE

- D306 jednokřídlé dveře interiérové 4 kazetové

POZNÁMKA:

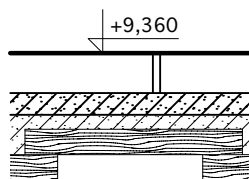
PODLAHA

SANAČNÍ ÚPRAVA RP7j

4,57 m2

SSH 64

STÁVAJÍCÍ / BOURANÁ SKLADBA



- CIHELNÁ DLAŽBA 290/140/55 55
- PODKLAD SMĚS PÍSKU A VÁPNA 30
- PODKLAD SMĚS PÍSKU A VÁPNA 20
- ZÁKLOP. FOŠNY SMRK 300/35, MEZERY 200 70

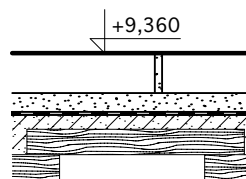
- TRÁMY SMRK 200/240 240



- PODHLED PRKNA SMRK + RÁKOS. OMÍTKA (ŠTUK) 60
- CELKEM [mm] 480

SH 40

NAVRHOVANÁ SKLADBA



- CIHELNÁ DLAŽBA 290/140/55 55
- SPÁROVANÁ VÁPENNOU MALTOU 30
- VÁPENNÁ MALTA 30
- SEPARAČNÍ PE FOLIE
- PODKLAD SMĚS PÍSKU A VÁPNA 20
- ZÁKLOP. FOŠNY SMRK 300/35, MEZERY 200 70

- TRÁMY SMRK 200/240 240



- PODHLED PRKNA SMRK + RÁKOS. OMÍTKA (ŠTUK) 60
- CELKEM [mm] 480

POZNÁMKA:

Cihelná dlažba bude rozebrána a nově položena do maltového lože a vyspárována vápennou maltou.

STĚNY

POVRCHOVÁ ÚPRAVA:

vápenný nátěr, bílá
obklad z keramické dlažby - bílá, 198/198/6, do výšky 2100mm
(viz výkres A.1.2.b.06 - Půdorys 3.NP)

POZNÁMKA:

STROP

POVRCHOVÁ ÚPRAVA:

vápenný nátěr, bílá

POZNÁMKA:

VÝPLNĚ OTVORŮ

OKNA

DVEŘE

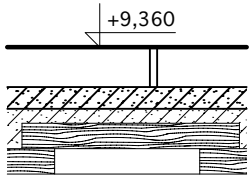
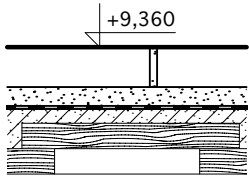
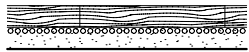

D307 jednokřídlé dveře interiérové 4 kazetové

POZNÁMKA:

OSTATNÍ PRVKY

- X29c zrcadlo k umyvadlu 40 x 40cm
- X32 sprchová zástěna š.90cm - rohová

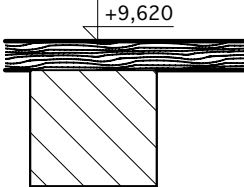
POZNÁMKA:

PODLAHA			
SANAČNÍ ÚPRAVA R07j		1,86 m2	
SSH 64	STÁVAJÍCÍ / BOURANÁ SKLADBA	SH 40	NAVRHOVANÁ SKLADBA
	— CIHELNÁ DLAŽBA 290/140/55		— CIHELNÁ DLAŽBA 290/140/55
	— PODKLAD SMĚS PÍSKU A VÁPNA		— SPÁROVANÁ VÁPENNOU MALTOU
	— PODKLAD SMĚS PÍSKU A VÁPNA		— VÁPENNÁ MALTA
	— ZÁKLOP. FOŠNY SMRK 300/35, MEZERY 200		— SEPARAČNÍ PE FOLIE
			— PODKLAD SMĚS PÍSKU A VÁPNA
			— ZÁKLOP. FOŠNY SMRK 300/35, MEZERY 200
	— TRÁMY SMRK 200/240		— TRÁMY SMRK 200/240
	— PODHLED PRKNA SMRK + RÁKOS. OMÍTKA (ŠTUK) 60		— PODHLED PRKNA SMRK + RÁKOS. OMÍTKA (ŠTUK) 60
	CELKEM [mm]		CELKEM [mm]
	480		480
POZNÁMKA: Cihelná dlažba bude rozebrána a nově položena do maltového lože a vyspárována vápennpou maltou.			

STĚNY	
POVRCHOVÁ ÚPRAVA: vápenný nátěr, bílá obklad z keramické dlažby - bílá, 198/198/6, do výšky 2100mm (viz výkres A.1.2.b.06 - Púdorys 3.NP)	POZNÁMKA:

STROP	
POVRCHOVÁ ÚPRAVA: vápenný nátěr, bílá	POZNÁMKA:

VÝPLNĚ OTVORŮ	
OKNA	DVEŘE
	D308 jednokřídle dveře interiérové 4 kazetové
POZNÁMKA:	

PODLAHA		
		10,54 m2
	SH 86	NAVRHOVANÁ SKLADBA
		— FOŠNY DUB 40
		— STÁVAJÍCÍ TRÁM 150/150 150
		CELKEM [mm] 190
		POZNÁMKA:

STĚNY	
POVRCHOVÁ ÚPRAVA: vápenný nátěr, bílá	POZNÁMKA:

STROP	
POVRCHOVÁ ÚPRAVA: vápenný nátěr, bílá	POZNÁMKA:

VÝPLNĚ OTVORŮ	
OKNA	DVEŘE
	D304 jednokřídlé dveře interiérové 4 kazetové
POZNÁMKA:	

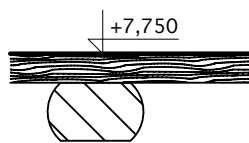
PODLAHA

SANAČNÍ ÚPRAVA RP04f

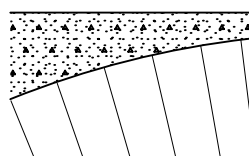
 2,79 m²

SSH 62

STÁVAJÍCÍ / BOURANÁ SKLADBA



- FOŠNY SMRK 40
- POLŠTÁŘE SMRK 140/80 A 200/80 PO 1100 - 1800 80
- DUTINA 100-300

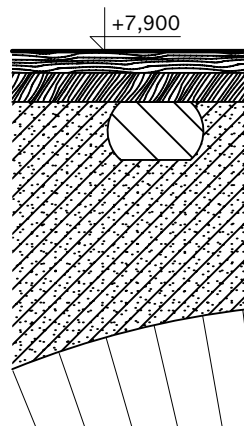


- NÁSYP ZE SUŤOVÉHO PÍSKU
- KONSTRUKCE KLENBY

CELKEM [mm] >220

SH 29

NAVRHOVANÁ SKLADBA



- FOŠNY DUB 30
- FOŠNY SMRK 40
- POLŠTÁŘE SMRK 130/80 PO 1100 mm
- +NÁSYP ZE SMĚSI PÍSKU S VÁPNEM >240

— KONSTRUKCE KLENBY

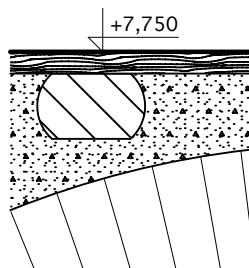
CELKEM [mm] >310

SANAČNÍ ÚPRAVA RP04f

 24,54 m²

SSH 63

STÁVAJÍCÍ / BOURANÁ SKLADBA

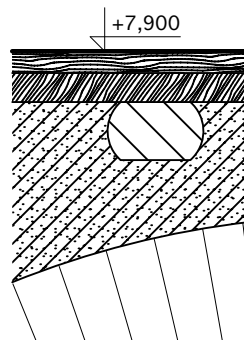


- FOŠNY SMRK 30
- POLŠTÁŘE SMRK 140/90 PO 1100
- +NÁSYP ZE SUŤOVÉHO PÍSKU 90-500
- KONSTRUKCE KLENBY

CELKEM [mm] >120

SH 29

NAVRHOVANÁ SKLADBA



- FOŠNY DUB 30
- FOŠNY SMRK 40
- POLŠTÁŘE SMRK 130/80 PO 1100 mm
- +NÁSYP ZE SMĚSI PÍSKU S VÁPNEM >240

— KONSTRUKCE KLENBY

CELKEM [mm] >310

POZNÁMKA:

vápenný nátěr, bílá

STĚNY

 POVRCHOVÁ ÚPRAVA:
vápenný nátěr, bílá

POZNÁMKA:

STROP

POVRCHOVÁ ÚPRAVA:

POZNÁMKA:

VÝPLNĚ OTVORŮ

OKNA

DVEŘE

- 0277 okno jednokřídlé nečleněné
- 0278 okno jednokřídlé nečleněné
- 0279 jednokřídlé jednoduché okno, 4tabulkové
- 0280 stávající vikýř, nové vsazovací okénko, bez úpravy
- 0291 stávající vikýř, nové vsazovací okénko, bez úpravy

POZNÁMKA:

K2-3-006

UBYTOVÁNÍ LEKTORŮ

STRANA 2

27,33 m2

TRUHLÁŘSKÉ VÝROBKY

T077 dřevěné schodnicové schodiště vnitřní bez podstupnic na galerii

POZNÁMKA:

KOVÁŘSKÉ VÝROBKY

Z102 kované zábradlí schodiště T077 i ochozu

POZNÁMKA:

PODLAHA

SANAČNÍ ÚPRAVA RPO4h

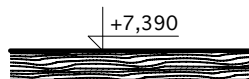
4,38 m²

SSH 62

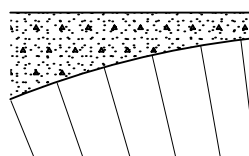
STÁVAJÍCÍ / BOURANÁ SKLADBA

SH 78


NAVRHOVANÁ SKLADBA



- FOŠNY SMRK 40
- POLŠTÁŘE SMRK 140/80 A 200/80
PO 1100 - 1800 80
- DUTINA 100-300



- NÁSYP ZE SUŤOVÉHO PÍSKU
- KONSTRUKCE KLENBY
- CELKEM [mm] >220



- TERAKOTOVÁ GLAZOVANÁ DLAŽBA 110/110/15 15
- LEPIČÍ TMEL 10
- BETONOVÁ MAZANINA 50
- NÁSYP ZE SMĚSI PÍSKU A VÁPNA >350
- KONSTRUKCE KLENBY
- CELKEM [mm] >430

POZNÁMKA:

STĚNY

POVRCHOVÁ ÚPRAVA:

vápenný nátěr, bílá
obklad z terakotové glazované dlažby 110/110/15, do výšky 2000mm (viz výkres A.1.2.b.
06 - Půdorys 3.NP)

POZNÁMKA:

STROP

POVRCHOVÁ ÚPRAVA:

odhalené smrkové trámy s fošnovým záklopem,
povrchová úprava - lazurovací nátěr RU 03 viz část A.1.2.f.09 - Kniha povrchových úprav
prvků

POZNÁMKA:

VÝPLNĚ OTVORŮ

OKNA

DVEŘE

D305 jednokřídlé dveře interiérové 4 kazetové

POZNÁMKA:

OSTATNÍ PRVKY

X29b zrcadlo k umyvadlu 45,5 x 45,5cm
X32 sprchová zástěna š.90cm - rohová

POZNÁMKA:

PODLAHA

SANAČNÍ ÚPRAVA RPO4f

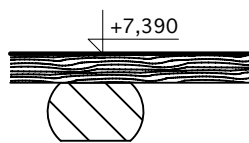
4,31 m²

SSH 62

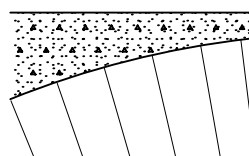
STÁVAJÍCÍ / BOURANÁ SKLADBA

SH 29


NAVRHOVANÁ SKLADBA



- FOŠNY SMRK 40
- POLŠTÁŘE SMRK 140/80 A 200/80 80
- DUTINA 100-300



- NÁSYP ZE SUŤOVÉHO PÍSKU
- KONSTRUKCE KLENBY
- CELKEM [mm] >220



- FOŠNY DUB 30
- FOŠNY SMRK 40
- NÁSYP ZE SMĚSI PÍSKU S VÁPNEM >360
- KONSTRUKCE KLENBY
- CELKEM [mm] >430

POZNÁMKA:

STĚNY

POVRCHOVÁ ÚPRAVA:
vápený nátěr, bílá

POZNÁMKA:

STROP

POVRCHOVÁ ÚPRAVA:
odhalené smrkové trámy s fošnovým záklopem,
povrchová úprava - lazurovací nátěr RU 02 viz část A.1.2.f.09 - Kniha povrchových úprav
prvků

POZNÁMKA:

VÝPLNĚ OTVORŮ

OKNA

DVEŘE

D310 jednokřídlé dveře interiérové 4 kazetové

POZNÁMKA:

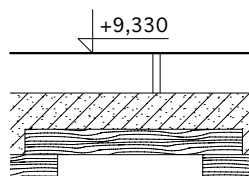
PODLAHA

SANAČNÍ ÚPRAVA RP07k

10,95 m2

SSH 64

STÁVAJÍCÍ SKLADBA



- CIHELNÁ DLAŽBA 290/140/55 55
- PODKLAD SMĚS PÍSKU A VÁPNA 50
- ZÁKLOP. FOŠNY SMRK 300/35, MEZERY 200 70

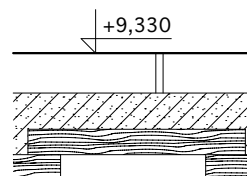
- TRÁMY SMRK 200/240 240



- PODHLED PRKNA SMRK + RÁKOS. OMÍTKA (ŠTUK) 60
- CELKEM [mm] 480

SSH 64

NAVRHOVANÁ SKLADBA



- CIHELNÁ DLAŽBA 290/140/55 55
- PODKLAD SMĚS PÍSKU A VÁPNA 50
- ZÁKLOP. FOŠNY SMRK 300/35, MEZERY 200 70

- TRÁMY SMRK 200/240 240



- PODHLED PRKNA SMRK + RÁKOS. OMÍTKA (ŠTUK) 60
- CELKEM [mm] 480

POZNÁMKA:

V místě založení sádkartonové příčky bude cihelná dlažba v minimálním nutném rozsahu rozebrána a posléze doplněna do nového vápenopiskového násypu. Stávající trámy budou opatřeny protipožárním obkladem z deskového materiálu na bázi cementu.

STĚNY

POVRCHOVÁ ÚPRAVA:
vápený nátěr, bílá

POZNÁMKA:

STROP

POVRCHOVÁ ÚPRAVA:
vápený nátěr, bílá

POZNÁMKA:

VÝPLNĚ OTVORŮ

OKNA

DVEŘE

D303 jednokřídlé dveře interiérové 4 kazetové

POZNÁMKA:

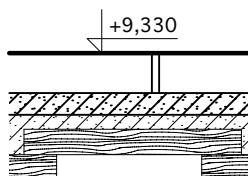
PODLAHA

SANAČNÍ ÚPRAVA RP07j

4,34 m2

SSH 64

STÁVAJÍCÍ / BOURANÁ SKLADBA



- CIHELNÁ DLAŽBA 290/140/55 55
- PODKLAD SMĚS PÍSKU A VÁPNA 30
- PODKLAD SMĚS PÍSKU A VÁPNA 20
- ZÁKLOP. FOŠNY SMRK 300/35, MEZERY 200 70

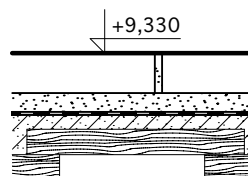
— TRÁMY SMRK 200/240 240



- PODHLED PRKNA SMRK + RÁKOS. OMÍTKA (ŠTUK) 60
- CELKEM [mm] 480

SH 40

NAVRHOVANÁ SKLADBA



- CIHELNÁ DLAŽBA 290/140/55 55
- SPÁROVANÁ VÁPENNOU MALTOU 55
- VÁPENNÁ MALTA 30
- SEPARAČNÍ PE FOLIE
- PODKLAD SMĚS PÍSKU A VÁPNA 20
- ZÁKLOP. FOŠNY SMRK 300/35, MEZERY 200 70

— TRÁMY SMRK 200/240 240



- PODHLED PRKNA SMRK + RÁKOS. OMÍTKA (ŠTUK) 60
- CELKEM [mm] 480

POZNÁMKA:

Cihelná dlažba bude rozebrána a nově položena do maltového lože a vyspárována vápennou maltou.

STĚNY

POVRCHOVÁ ÚPRAVA:

vápenný nátěr, bílá
obklad z keramické dlažby - bílá, 198/198/6, do výšky 2100mm
(viz výkres A.1.2.b.06 - Půdorys 3.NP)

POZNÁMKA:

STROP

POVRCHOVÁ ÚPRAVA:

vápenný nátěr, bílá

POZNÁMKA:

VÝPLNĚ OTVORŮ

OKNA

DVEŘE

D302 jednokřídlé dveře interiérové 4 kazetové

POZNÁMKA:

OSTATNÍ PRVKY

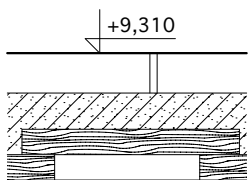
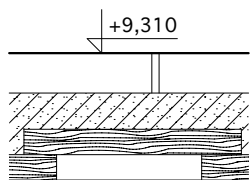
X29c zrcadlo k umyvadlu 45,5 x 45,5cm
X32 sprchová zástěna š.90cm - rohová

POZNÁMKA:

PODLAHA

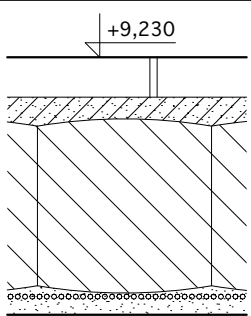
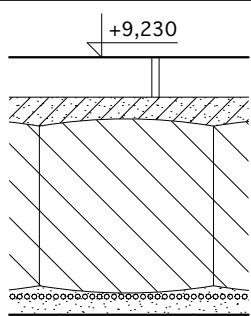
SANAČNÍ ÚPRAVA RP07k

15,71 m²

SSH 64	STÁVAJÍCÍ SKLADBA	SSH 64	NAVRHOVANÁ SKLADBA
	<ul style="list-style-type: none"> — CIHELNÁ DLAŽBA 290/140/55 55 — PODKLAD SMĚS PÍSKU A VÁPNA 50 — ZÁKLOP. FOŠNY SMRK 300/35, MEZERY 200 70 — TRÁMY SMRK 200/240 240 — PODHLED PRKNA SMRK + RÁKOS. OMÍTKA (ŠTUK) 60 CELKEM [mm] 480 		<ul style="list-style-type: none"> — CIHELNÁ DLAŽBA 290/140/55 55 — PODKLAD SMĚS PÍSKU A VÁPNA 50 — ZÁKLOP. FOŠNY SMRK 300/35, MEZERY 200 70 — TRÁMY SMRK 200/240 240 — PODHLED PRKNA SMRK + RÁKOS. OMÍTKA (ŠTUK) 60 CELKEM [mm] 480

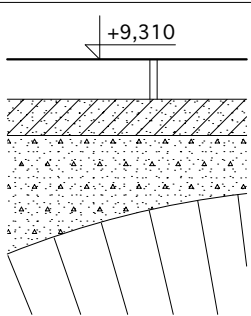
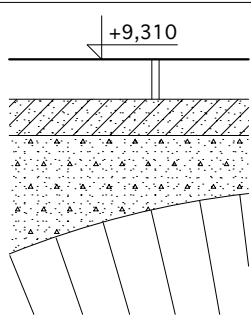
SANAČNÍ ÚPRAVA RP07k

9,27 m²

SSH 66	STÁVAJÍCÍ SKLADBA	SSH 66	NAVRHOVANÁ SKLADBA
	<ul style="list-style-type: none"> — CIHELNÁ DLAŽBA 290/140/55 55 — PODKLAD SMĚS PÍSKU A VÁPNA 30 — POVALY SMRK 240/240 240 — RÁKOS. OMÍTKA (ŠTUK) 30 CELKEM [mm] >360 		<ul style="list-style-type: none"> — CIHELNÁ DLAŽBA 290/140/55 55 — PODKLAD SMĚS PÍSKU A VÁPNA 30 — POVALY SMRK 240/240 240 — RÁKOS. OMÍTKA (ŠTUK) 30 CELKEM [mm] >360

SANAČNÍ ÚPRAVA RP07k

13,38 m²

SSH 67	STÁVAJÍCÍ SKLADBA	SSH 67	NAVRHOVANÁ SKLADBA
	<ul style="list-style-type: none"> — CIHELNÁ DLAŽBA 290/140/55 55 — PODKLAD SMĚS PÍSKU A VÁPNA 50 — NÁSYP ZE SUŤOVÉHO PÍSKU >80 *) — KONSTRUKCE KLENBY CELKEM [mm] >190 		<ul style="list-style-type: none"> — CIHELNÁ DLAŽBA 290/140/55 55 — PODKLAD SMĚS PÍSKU A VÁPNA 50 — NÁSYP ZE SUŤOVÉHO PÍSKU >80 *) — KONSTRUKCE KLENBY CELKEM [mm] >190

POZNÁMKA:

V místě založení sádrokartonové přčky bude cihelná dlažba v minimálním nutném rozsahu rozebrána a posléze doplněna do nového vápenopiskového násypu.

*) tloušťka se mění podle tvaru klenby

VÝPLNĚ OTVORŮ

OKNA

0286 2xdvoukřídlé jednoduché okno s profilací
0299 okno jednokřídlé nečleněné do stávajícího rámu

DVEŘE

POZNÁMKA:

KOVÁŘSKÉ VÝROBKY

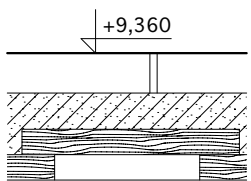
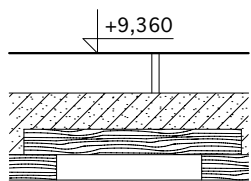
Z059 dvoukřídlá ocelová dvířka krytá plechem

POZNÁMKA:

PODLAHA

SANAČNÍ ÚPRAVA RP07k

118,63 m²

SSH 64	STÁVAJÍCÍ / BOURANÁ SKLADBA	SSH 64	NAVRHOVANÁ SKLADBA
	<ul style="list-style-type: none"> — CIHELNÁ DLAŽBA 290/140/55 55 — PODKLAD SMĚS PÍSKU A VÁPNA 50 — ZÁKLOP. FOŠNY SMRK 300/35, MEZERY 200 70 — TRÁMY SMRK 200/240 240 — PODHLED PRKNA SMRK + RÁKOS. OMÍTKA (ŠTUK) 60 CELKEM [mm] 480 		<ul style="list-style-type: none"> — CIHELNÁ DLAŽBA 290/140/55 55 — PODKLAD SMĚS PÍSKU A VÁPNA 50 — ZÁKLOP. FOŠNY SMRK 300/35, MEZERY 200 70 — TRÁMY SMRK 200/240 240 — PODHLED PRKNA SMRK + RÁKOS. OMÍTKA (ŠTUK) 60 CELKEM [mm] 480

VÝPLNĚ OTVORŮ

OKNA	DVEŘE
0282 stávající vikýř, nové vsazovací okénko, bez úpravy 0283 stávající vikýř, nové vsazovací okénko, bez úpravy 0284 stávající vikýř, nové vsazovací okénko, bez úpravy 0287 stávající vikýř, nové vsazovací okénko, bez úpravy 0288 stávající vikýř, nové vsazovací okénko, bez úpravy 0297 stávající vikýř, stávající okenní křídlo jednoduché jednokřídlé, 2tabulkové 0298 stávající vikýř, nové vsazovací okénko, bez úpravy	
POZNÁMKA:	

KOVÁŘSKÉ VÝROBKY

Z055 jednokřídlá plechová komínová dvířka do ocelového rámu Z056 jednokřídlá plechová komínová dvířka do ocelového rámu Z057 jednokřídlá plechová komínová dvířka do ocelového rámu Z058 jednokřídlá plechová komínová dvířka do ocelového rámu	POZNÁMKA:
--	-----------

K2-3-013

SCHODIŠŤOVÝ PROSTOR

STRANA 1

3,54 m2

TRUHLÁŘSKÉ VÝROBKY

T074 dřevěné schodnicové schodiště vnitřní bez podstupnic

POZNÁMKA:

KOVÁŘSKÉ VÝROBKY

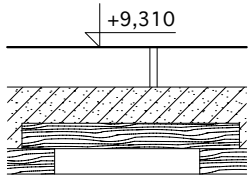

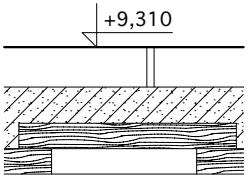

Z105 kované zábradlí schodiště T074 i ochozu

POZNÁMKA:

PODLAHA

SANAČNÍ ÚPRAVA RP07k

.... m²

SSH 64	STÁVAJÍCÍ SKLADBA	SSH 64	NAVRHOVANÁ SKLADBA
	— CIHELNÁ DLAŽBA 290/140/55 55 — PODKLAD SMĚS PÍSKU A VÁPNA 50 — ZÁKLOP. FOŠNY SMRK 300/35, MEZERY 200 70 — TRÁMY SMRK 200/240 240  — PODHLED PRKNA SMRK + RÁKOS. OMÍTKA (ŠTUK) 60 CELKEM [mm] 480		— CIHELNÁ DLAŽBA 290/140/55 55 — PODKLAD SMĚS PÍSKU A VÁPNA 50 — ZÁKLOP. FOŠNY SMRK 300/35, MEZERY 200 70 — TRÁMY SMRK 200/240 240  — PODHLED PRKNA SMRK + RÁKOS. OMÍTKA (ŠTUK) 60 CELKEM [mm] 480

POZNÁMKA:

VÝPLNĚ OTVORŮ

OKNA	DVEŘE
O285 stávající vikýř, stávající okenní křídlo bez skleněné výplně, jednoduché jednokřídle, 2tabulkové	

POZNÁMKA:

TRUHLÁŘSKÉ VÝROBKY

T073 2 vyrovnávací schůdky dřevěné schodnicové	POZNÁMKA:
--	-----------

K2-3-015

NEOBSAZENO

STRANA 1

K2-3-016

SCHODIŠTĚ

STRANA 1

2,41 m2

VÝPLNĚ OTVORŮ

OKNA

DVEŘE

D271 jednokřídlé dveře svlakové

POZNÁMKA:

TRUHLÁŘSKÉ VÝROBKY

T071 schodiště - 4xdřevěné stupnice bez podstupnic
T079 dřevěné profilované madlo

POZNÁMKA: